

psa.gov.qa

جهاز التخطيط والإحصاء
Planning and Statistics Authority
دولة قطر - State of Qatar



QUARTERLY BULLETIN POPULATION STATISTICS

النشرة الربعيَّة للإحصاءات السكانية

Issue No. 32 | 4th Quarter

العدد 32 | الربع الرابع



Forward

This issue of the Quarterly Bulletin of Population Statistics covers Q4 of 2023 compared to Q3 of 2023 and Q4 of 2022 (Birhts & Deaths and the available data from the chapter of Marriages & Divorce).

The aim of this bulletin is to periodically provide and publish the latest official statistics and population indicators for all recipients, in accordance with international standards and in line with national needs.

We hope that this bulletin provides you with useful data and covers most of the requirements of statistical data users. We seize this opportunity to extend our sincere thanks to all those who provide us with data and information on a regular basis via electronic links.

Dr. Saleh Bin Mohammed Al-Nabit
Presedint of Planning & Statistcs Authority

تقديم

يغطّي هذا العدد من النشرة الربعية للإحصاءات السكانية الربع الرابع من عام ٢٠٢٣ مع إجراء بعض المقارنات مع الربع الثالث للعام ٢٠٢٣ والربع الرابع ٢٠٢٢ على عددٍ من جداول فصل المواليذ والوفيات، والبيانات المتوفرة من فصل الزواج والطلاق.

والهدف من هذه النشرة هو إتاحة ونشر أحدث الإحصاءات الرسمية والمؤشرات السكانية لكافة المستخدمين بشكلٍ دوري وفقاً للمعايير الدولية وبما يتوافق مع الاحتياجات الوطنية.

ونأمل أن يكون ما وفرته هذه النشرة من بيانات ذات فائدة وتغطي متطلبات المستخدمين للبيانات الإحصائية. ولا يسعنا إلا أن نتقدم بجزيل الشكر لجميع الجهات التي تزودنا بالبيانات والمعلومات بصورة منتظمة من خلال الربط الإلكتروني.

د. صالح بن محمد النابت
رئيس جهاز التخطيط والإحصاء

Overview

This bulletin is periodically published (quarterly). It includes data on population and vital statistics (marriage and divorce, births and deaths), bearing in mind that these data are preliminary.

لمحة عامة

تصدر هذه النشرة بصفة دورية (ربع سنوية) وتتضمن بيانات عن السكان، الإحصاءات الحيوية (الزواج والطلاق - المواليد والوفيات)، علماً بأن هذه البيانات أولية.

Tables Contents

محتويات الجداول

Tables	رقم الصفحة Page No.	رقم الجدول Table No.	الجدول
POPULATION			السكان
POPULATION BY GENDER & AGE GROUPS, The Fourth Quarter, 2023	8	1	السكان حسب النوع والفئات العمرية، الربع الرابع، ٢٠٢٣
ARRIVALS BY PORTS OF ENTRY AND COUNTRY OF NATIONALITY GROUPS, The Third Quarter, 2023 - The Fourth Quarter, 2023	10	2	القادمون حسب المنفذ ومجموعات جنسيات الدول، الربع الثالث، ٢٠٢٣ - الربع الرابع، ٢٠٢٣
DEPARTURES BY PORTS OF EXIT AND COUNTRY OF NATIONALITY GROUPS, The Third Quarter, 2023 - The Fourth Quarter, 2023	12	3	المغادرون حسب المنفذ ومجموعات جنسيات الدول، الربع الثالث، ٢٠٢٣ - الربع الرابع، ٢٠٢٣
MARRIAGE & DIVORCE			الزواج والطلاق
MARRIAGES BY NATIONALITY AND PLACE OF HUSBAND'S RESIDENCE, The First Quarter, 2022, The Fourth Quarter, 2022 - The First Quarter, 2023	15	4	عقود الزواج حسب جنسية ومكان إقامة الزوج، الربع الأول، ٢٠٢٢، الربع الرابع، ٢٠٢٢ - الربع الأول، ٢٠٢٣
MARRIAGES BY NATIONALITY AND PLACE OF WIFE'S RESIDENCE, The First Quarter, 2022, The Fourth Quarter, 2022 - The First Quarter, 2023	16	5	عقود الزواج حسب جنسية ومكان إقامة الزوجة، الربع الأول، ٢٠٢٢، الربع الرابع، ٢٠٢٢ - الربع الأول، ٢٠٢٣
MARRIAGES BY PLACE OF WIFE AND HUSBAND'S RESIDENCE, The First Quarter, 2023	17	6	عقود الزواج حسب مكان إقامة الزوجة والزوج، الربع الأول، ٢٠٢٣
MARRIAGES BY NATIONALITY OF HUSBAND, The First Quarter, 2022, The Fourth Quarter, 2022 - The First Quarter, 2023	18	7	عقود الزواج حسب جنسية الزوج، الربع الأول، ٢٠٢٢، الربع الرابع، ٢٠٢٢ - الربع الأول، ٢٠٢٣
MARRIAGES BY NATIONALITY OF WIFE AND HUSBAND, The First Quarter, 2023	19	8	عقود الزواج حسب جنسية الزوجة والزوج، الربع الأول، ٢٠٢٣
MARRIAGES BY AGE GROUP OF WIFE AND HUSBAND, The First Quarter, 2023	21	9	عقود الزواج حسب فئة عمر الزوجة والزوج، الربع الأول، ٢٠٢٣
DIVORCES BY NATIONALITY OF HUSBAND, The First Quarter, 2022, The Fourth Quarter, 2022 - The First Quarter, 2023	23	10	إشهادات الطلاق حسب جنسية الزوج، الربع الأول، ٢٠٢٢، الربع الرابع، ٢٠٢٢ - الربع الأول، ٢٠٢٣
DIVORCES BY TYPE OF DIVORCE AND NATIONALITY OF HUSBAND, The First Quarter, 2023	24	11	إشهادات الطلاق حسب نوع الطلاق وجنسية الزوج، الربع الأول، ٢٠٢٣
DIVORCES BY PLACE OF WIFE AND HUSBAND'S RESIDENCE, The First Quarter, 2023	26	12	إشهادات الطلاق حسب مكان إقامة الزوجة والزوج، الربع الأول، ٢٠٢٣
DIVORCES BY NATIONALITY OF HUSBAND AND AGE GROUP, The Fourth Quarter, 2022 - The First Quarter, 2023	27	13	إشهادات الطلاق حسب جنسية الزوج والفئة العمرية، الربع الرابع، ٢٠٢٢ - الربع الأول، ٢٠٢٣
DIVORCES BY NATIONALITY OF WIFE AND AGE GROUP, The Fourth Quarter, 2022 - The First Quarter, 2023	28	14	إشهادات الطلاق حسب جنسية الزوجة والفئة العمرية، الربع الرابع، ٢٠٢٢ - الربع الأول، ٢٠٢٣
DIVORCES BY TYPE OF DIVORCE AND WIFE'S AGE GROUP, The First Quarter, 2023	29	15	إشهادات الطلاق حسب نوع الطلاق وفئة عمر الزوجة، الربع الأول، ٢٠٢٣

Tables Contents

محتويات الجداول

Tables	رقم الصفحة Page No.	رقم الجدول Table No.	الجدول
DIVORCES BY AGE GROUP OF WIFE AND HUSBAND, The First Quarter, 2023	31	16	إشهادات الطلاق حسب فئة عمر الزوجة والزوج، الربع الأول، ٢٠٢٣
DIVORCES BY TYPE OF DIVORCE AND DURATION OF MARRIAGE OF HUSBAND, The Fourth Quarter, 2022	33	17	إشهادات الطلاق حسب نوع الطلاق ومدة الحياة الزوجية للزوج، الربع الرابع، ٢٠٢٢
DIVORCES BY NATIONALITY OF WIFE AND DURATION OF MARRIAGE OF WIFE, The Third Quarter, 2022 - The Fourth Quarter, 2022	35	18	إشهادات الطلاق حسب جنسية الزوجة ومدة الحياة الزوجية للزوجة، الربع الثالث، ٢٠٢٢ - الربع الرابع، ٢٠٢٢
DIVORCES BY TYPE OF DIVORCE AND DURATION OF MARRIAGE OF WIFE, The Fourth Quarter, 2022	36	19	إشهادات الطلاق حسب نوع الطلاق ومدة الحياة الزوجية للزوجة، الربع الرابع، ٢٠٢٢
BIRTHS & DEATHS			المواليد والوفيات
REGISTERED LIVE BIRTHS BY NATIONALITY, GENDER AND MUNICIPALITY, The Fourth Quarter, 2023	39	20	المواليد أحياء المسجلون حسب الجنسية والنوع والبلدية، الربع الرابع، ٢٠٢٣
REGISTERED LIVE BIRTHS BY GENDER AND NATIONALITY, The Fourth Quarter, 2022, The Third Quarter, 2023 - The Fourth Quarter, 2023	41	21	المواليد أحياء المسجلون حسب النوع والجنسية، الربع الرابع، ٢٠٢٢، الربع الثالث، ٢٠٢٣ - الربع الرابع، ٢٠٢٣
REGISTERED LIVE BIRTHS BY NATIONALITY & AGE GROUP OF MOTHER, The Fourth Quarter, 2022, The Third Quarter, 2023 - The Fourth Quarter, 2023	43	22	المواليد أحياء المسجلون حسب الجنسية وفئة عمر الأم، الربع الرابع، ٢٠٢٢، الربع الثالث، ٢٠٢٣ - الربع الرابع، ٢٠٢٣
REGISTERED LIVE BIRTHS BY NATIONALITY, GENDER AND AGE GROUP OF MOTHER, The Fourth Quarter, 2023	45	23	المواليد أحياء المسجلون حسب الجنسية والنوع وفئة عمر الأم، الربع الرابع، ٢٠٢٣
REGISTERED DEATHS BY NATIONALITY, GENDER AND MUNICIPALITY, The Fourth Quarter, 2023	47	24	الوفيات المسجلة حسب الجنسية والنوع والبلدية، الربع الرابع، ٢٠٢٣
REGISTERED DEATHS BY NATIONALITY, GENDER AND AGE GROUP, The Fourth Quarter, 2023	49	25	الوفيات المسجلة حسب الجنسية والنوع وفئة العمر، الربع الرابع، ٢٠٢٣
REGISTERED QATARI DEATHS BY GENDER AND PLACE OF DEATH, The Fourth Quarter, 2022, The Third Quarter, 2023 - The Fourth Quarter, 2023	50	26	الوفيات المسجلة للقطريين حسب النوع ومكان الوفاة، الربع الرابع، ٢٠٢٢، الربع الثالث، ٢٠٢٣ - الربع الرابع، ٢٠٢٣
REGISTERED INFANT DEATHS BY GENDER AND NATIONALITY, The Fourth Quarter, 2022, The Third Quarter, 2023 - The Fourth Quarter, 2023	51	27	وفيات الأطفال الرضع المسجلة حسب النوع والجنسية، الربع الرابع، ٢٠٢٢، الربع الثالث، ٢٠٢٣ - الربع الرابع، ٢٠٢٣
REGISTERED INFANT DEATHS BY NATIONALITY, GENDER AND MUNICIPALITY, The Fourth Quarter, 2023	52	28	وفيات الأطفال الرضع المسجلة حسب الجنسية والنوع والبلدية، الربع الرابع، ٢٠٢٣

Graphs Contents

محتويات الرسوم البيانية

Graphs	رقم الصفحة Page No.	رقم الرسم Graph No.	الرسوم البيانية
POPULATION			السكان
POPULATION BY AGE GROUPS, The Fourth Quarter, 2023	9	1	السكان حسب الفئات العمرية، الربع الرابع، ٢٠٢٣
ARRIVALS BY COUNTRY OF NATIONALITY GROUPS, The Fourth Quarter, 2023	11	2	القادمون حسب مجموعات جنسيات الدول، الربع الرابع، ٢٠٢٣
DEPARTURES BY COUNTRY OF NATIONALITY GROUPS, The Fourth Quarter, 2023	13	3	المغادرون حسب مجموعات جنسيات الدول، الربع الرابع، ٢٠٢٣
MARRIAGE & DIVORCE			الزواج والطلاق
MARRIAGES BY NATIONALITY OF WIFE AND HUSBAND, The First Quarter, 2023	20	4	عقود الزواج حسب جنسية الزوجة والزوج، الربع الأول، ٢٠٢٣
MARRIAGES BY AGE GROUP OF WIFE AND HUSBAND, The First Quarter, 2023	22	5	عقود الزواج حسب فئة عمر الزوجة والزوج، الربع الأول، ٢٠٢٣
DIVORCES BY TYPE OF DIVORCE, The First Quarter, 2023	25	6	إشهادات الطلاق حسب نوع الطلاق، الربع الأول، ٢٠٢٣
DIVORCES BY WIFE'S AGE GROUP, The First Quarter, 2023	30	7	إشهادات الطلاق حسب فئة عمر الزوجة، الربع الأول، ٢٠٢٣
DIVORCES BY AGE GROUP OF WIFE AND HUSBAND, The First Quarter, 2023	32	8	إشهادات الطلاق حسب فئة عمر الزوجة والزوج، الربع الأول، ٢٠٢٣
DIVORCES BY DURATION OF MARRIAGE OF HUSBAND, The Fourth Quarter, 2022	34	9	إشهادات الطلاق حسب مدة الحياة الزوجية للزوج، الربع الرابع، ٢٠٢٢
DIVORCES BY DURATION OF MARRIAGE OF WIFE, The Fourth Quarter, 2022	37	10	إشهادات الطلاق حسب مدة الحياة الزوجية للزوجة، الربع الرابع، ٢٠٢٢
BIRTHS & DEATHS			المواليد والوفيات
REGISTERED LIVE BIRTHS BY GENDER AND MUNICIPALITY, The Fourth Quarter, 2023	40	11	المواليد أحياء المسجلون حسب النوع والبلدية، الربع الرابع، ٢٠٢٣
REGISTERED LIVE BIRTHS BY NATIONALITY, The Fourth Quarter, 2023	42	12	المواليد أحياء المسجلون حسب الجنسية، الربع الرابع، ٢٠٢٣
REGISTERED LIVE BIRTHS BY AGE GROUP OF MOTHER, The Third Quarter, 2023 - The Fourth Quarter, 2023	44	13	المواليد أحياء المسجلون حسب فئة عمر الأم، الربع الثالث، ٢٠٢٣ - الربع الرابع، ٢٠٢٣
REGISTERED LIVE BIRTHS BY NATIONALITY AND AGE GROUP OF MOTHER, The Fourth Quarter, 2023	46	14	المواليد أحياء المسجلون حسب الجنسية وفئة عمر الأم، الربع الرابع، ٢٠٢٣
REGISTERED DEATHS BY GENDER AND MUNICIPALITY, The Fourth Quarter, 2023	48	15	الوفيات المسجلة حسب النوع والبلدية، الربع الرابع، ٢٠٢٣



First: Population Statistics

أولاً: الإحصاءات السكانية

This part of bulletin includes data on the number of population for Q4, 2023 by gender and age groups .

يتضمن هذا الجزء من النشرة بيانات عن عدد السكان للربع الرابع ٢٠٢٣ حسب النوع والفئات العمرية .

It also includes the number of arrivals and departures via various Qatari ports during Q4, 2023 and compared to Q3, 2023.

كما يتضمن عدد القادمين والمغادرين عبر المنافذ خلال الربع الرابع لعام ٢٠٢٣ مقارنة بالربع الثالث ٢٠٢٣ .

السكان حسب النوع والفئات العمرية
الربع الرابع، ٢٠٢٣
POPULATION BY GENDER & AGE GROUPS
The Fourth Quarter, 2023

TABLE (1)

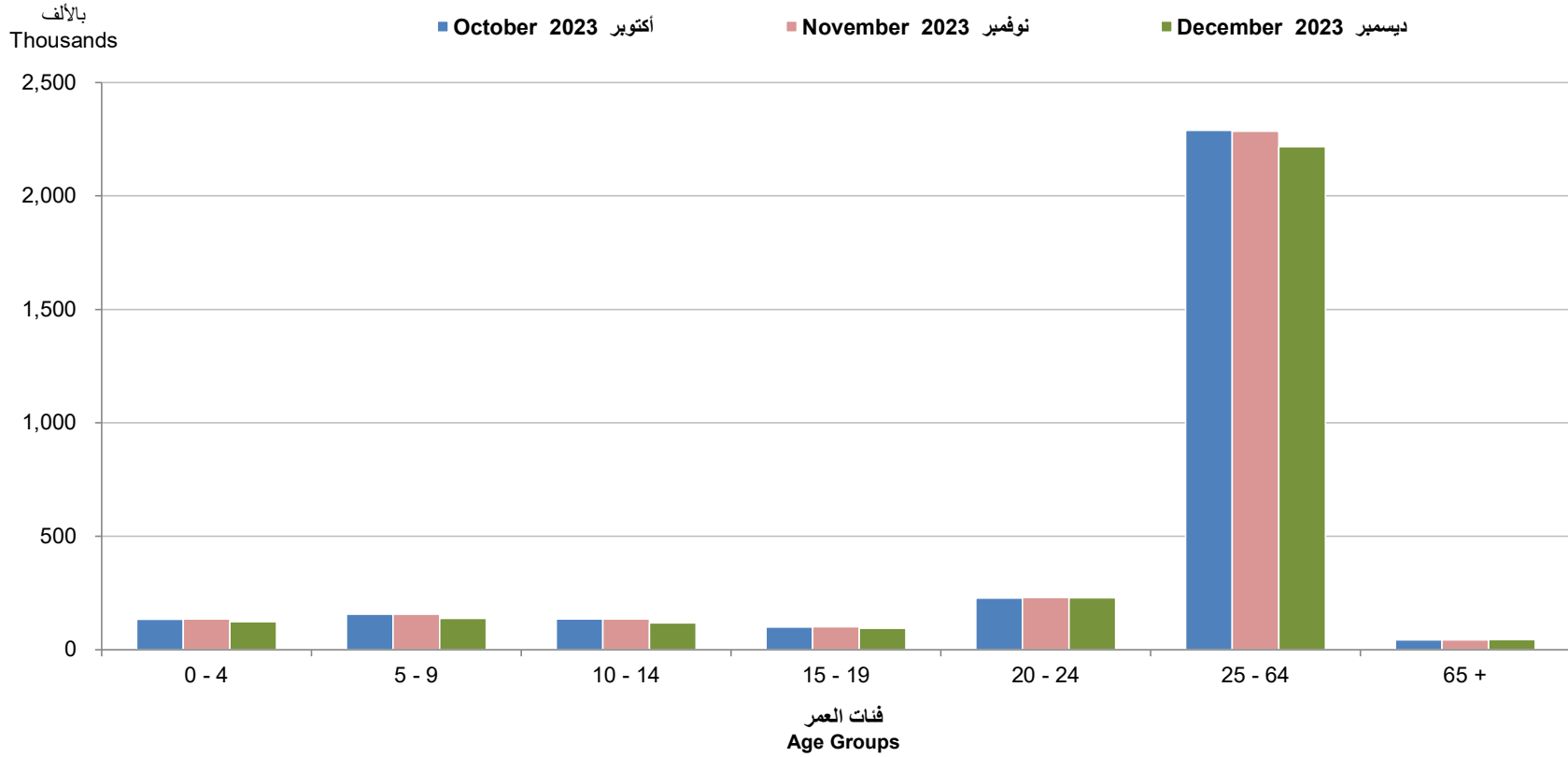
جدول (١)

Age Groups	ديسمبر 2023 ديسمبر			نوفمبر 2023 نوفمبر			أكتوبر 2023 أكتوبر			الفئات العمرية
	المجموع Total	إناث Females	ذكور Males	المجموع Total	إناث Females	ذكور Males	المجموع Total	إناث Females	ذكور Males	
0 - 4	123,301	60,334	62,967	134,268	65,662	68,606	133,732	65,271	68,461	٤ - ٠
5 - 9	138,733	67,995	70,738	155,891	76,447	79,444	155,451	76,093	79,358	٩ - ٥
10 - 14	118,896	58,344	60,552	135,072	66,487	68,585	134,805	66,216	68,589	١٤ - ١٠
15 - 19	94,220	41,299	52,921	101,529	45,289	56,240	100,484	44,869	55,615	١٩ - ١٥
20 - 24	228,610	45,418	183,192	229,486	47,771	181,715	227,765	47,198	180,567	٢٤ - ٢٠
25 - 64	2,217,579	510,292	1,707,287	2,285,323	551,502	1,733,821	2,289,430	550,649	1,738,781	٦٤ - ٢٥
65 +	44,613	17,255	27,358	43,338	17,004	26,334	43,420	16,929	26,491	+ ٦٥
Total	2,965,952	800,937	2,165,015	3,084,907	870,162	2,214,745	3,085,087	867,225	2,217,862	المجموع

Population within the country at the end of the month.

السكان المتواجدين داخل حدود الدولة في نهاية الشهر.

السكان حسب الفئات العمرية
الربع الرابع، ٢٠٢٣
POPULATION BY AGE GROUPS
The Fourth Quarter, 2023



شكل رقم (1) Graph No.

القادمون حسب المنفذ ومجموعات جنسيات الدول

الربع الثالث، ٢٠٢٣ - الربع الرابع، ٢٠٢٣

ARRIVALS BY PORTS OF ENTRY AND COUNTRY OF NATIONALITY GROUPS

The Third Quarter, 2023 - The Fourth Quarter, 2023

TABLE (2)

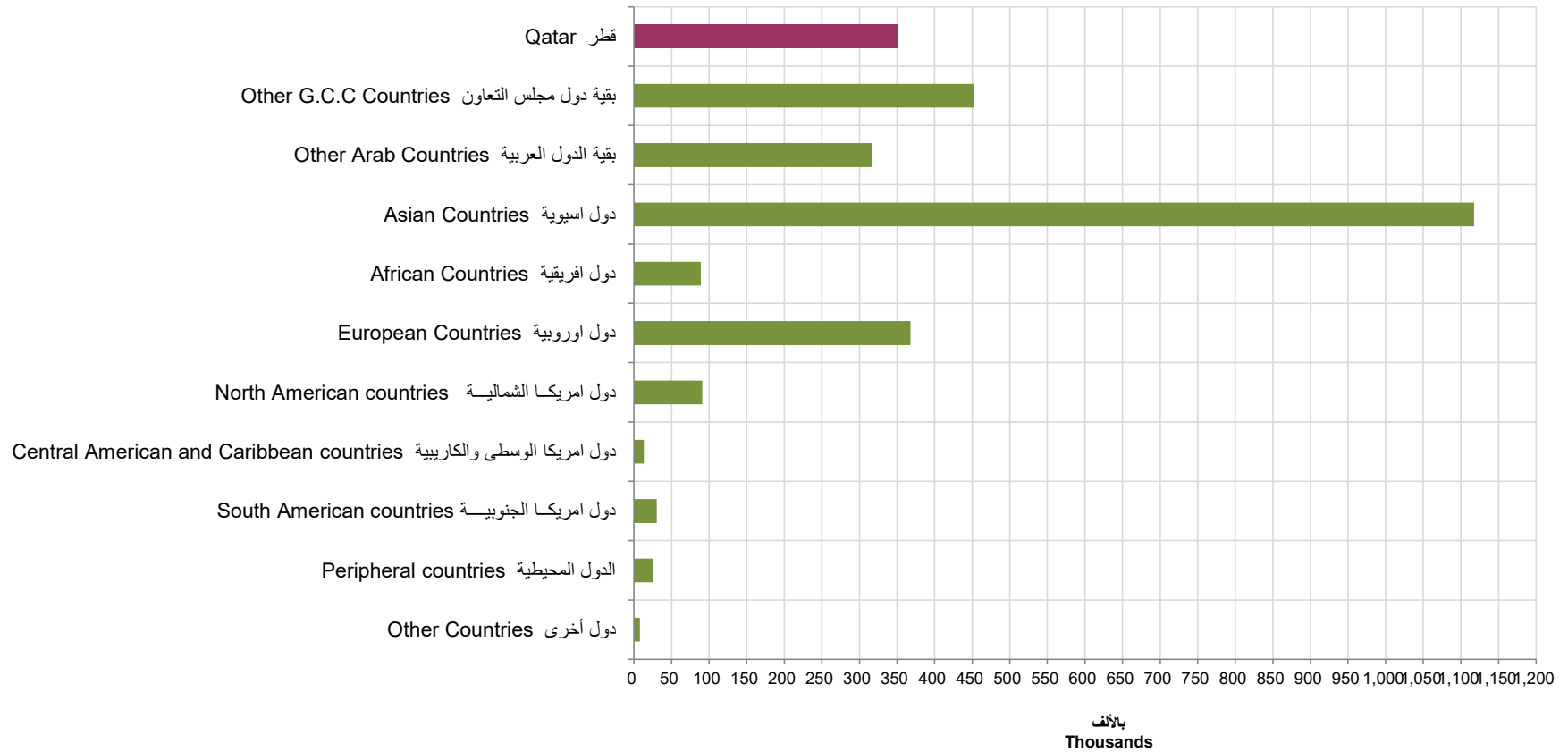
جدول (٢)

Country of Nationality Groups	الربع الرابع، ٢٠٢٣ Third Quarter, 2023				الربع الثالث، ٢٠٢٣ Third Quarter, 2023				مجموعات دول الجنسية
	المجموع Total	المنفذ البحري Sea Port	المنفذ البري Land Port	المنفذ الجوي Air Port	المجموع Total	المنفذ البحري Sea Port	المنفذ البري Land Port	المنفذ الجوي Air Port	
Qatar	350,169	407	224,405	125,357	461,168	137	242,498	218,533	قطر
Other G.C.C Countries	452,559	952	359,599	92,008	332,376	25	263,471	68,880	بقية دول مجلس التعاون
Other Arab Countries	316,294	1,548	71,031	243,715	432,733	175	70,657	361,901	بقية الدول العربية
Asian Countries	1,117,822	33,903	124,544	959,375	1,129,975	3,645	96,941	1,029,389	دول آسيوية
African Countries	89,213	3,578	4,536	81,099	83,046	143	4,464	78,439	دول أفريقية
European Countries	367,813	66,188	5,718	295,907	235,579	1,224	2,971	231,384	دول أوروبية
North American countries	90,690	4,376	3,602	82,712	82,447	25	2,367	80,055	دول أمريكا الشمالية
Central American and Caribbean countries	13,424	1,722	298	11,404	11,598	51	162	11,385	دول أمريكا الوسطى والكاريبية
South American countries	30,332	1,940	376	28,016	25,656	12	173	25,471	دول أمريكا الجنوبية
Peripheral countries	25,770	876	576	24,318	22,773	17	322	22,434	الدول المحيطية
Other Countries	8,202	33	1,477	6,692	12,776	4	1,332	11,440	دول أخرى
Total	2,862,288	115,523	796,162	1,950,603	2,830,127	5,458	685,358	2,139,311	المجموع

القادمون حسب مجموعات جنسيات الدول

الربع الرابع، ٢٠٢٣

ARRIVALS BY COUNTRY OF NATIONALITY GROUPS
The Fourth Quarter, 2023



شكل رقم (2) Graph No.

المغادرون حسب المنفذ ومجموعات جنسيات الدول

الربع الثالث، ٢٠٢٣ - الربع الرابع، ٢٠٢٣

DEPARTURES BY PORTS OF EXIT AND COUNTRY OF NATIONALITY GROUPS

The Third Quarter, 2023 - The Fourth Quarter, 2023

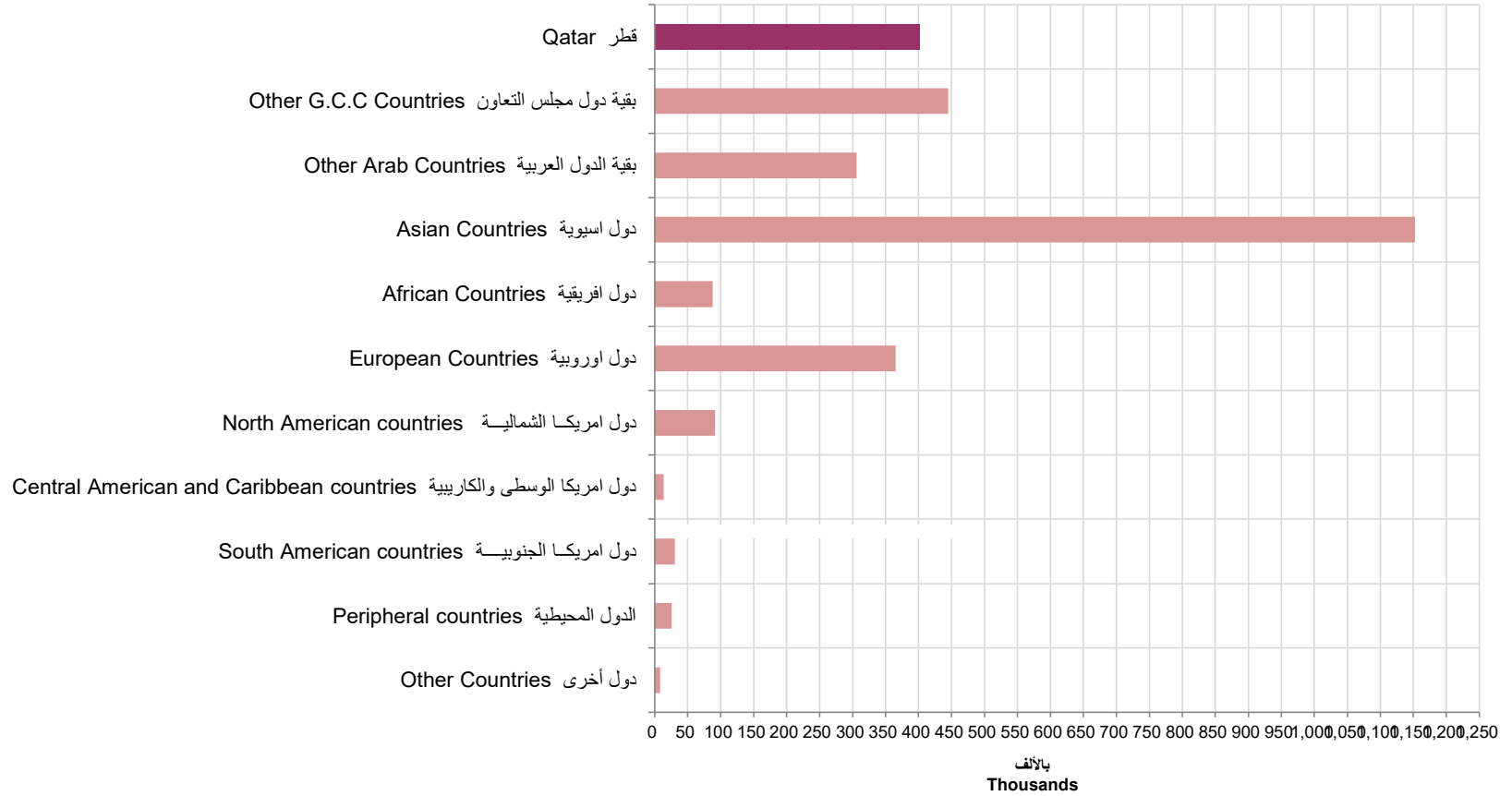
TABLE (3)

جدول (٣)

Country of Nationality Groups	الربع الرابع، ٢٠٢٣ Fourth Quarter, 2023				الربع الثالث، ٢٠٢٣ Third Quarter, 2023				مجموعات دول الجنسية
	المجموع Total	المنفذ البحري Sea Port	المنفذ البري Land Port	المنفذ الجوي Air Port	المجموع Total	المنفذ البحري Sea Port	المنفذ البري Land Port	المنفذ الجوي Air Port	
Qatar	400,973	329	257,730	142,914	391,860	168	206,889	184,803	قطر
Other G.C.C Countries	445,367	920	356,230	88,217	348,546	19	280,429	68,098	بقية دول مجلس التعاون
Other Arab Countries	306,029	1,496	80,562	223,971	310,013	204	56,687	253,122	بقية الدول العربية
Asian Countries	1,152,125	33,566	137,637	980,922	985,860	3,770	92,078	890,012	دول آسيوية
African Countries	87,763	3,591	5,967	78,205	73,488	154	3,447	69,887	دول أفريقية
European Countries	365,173	66,934	6,033	292,206	213,239	1,208	2,920	209,111	دول أوروبية
North American countries	91,739	4,317	3,753	83,669	73,789	27	2,252	71,510	دول أمريكا الشمالية
Central American and Caribbean countries	13,636	1,737	311	11,588	10,879	48	149	10,682	دول أمريكا الوسطى والكاريبية
South American countries	30,467	1,913	344	28,210	24,164	13	180	23,971	دول أمريكا الجنوبية
Peripheral countries	25,723	890	526	24,307	21,379	15	303	21,061	الدول المحيطية
Other Countries	8,076	16	1,740	6,320	10,766	10	1,224	9,532	دول أخرى
Total	2,927,071	115,709	850,833	1,960,529	2,463,983	5,636	646,558	1,811,789	المجموع

المغادرون حسب مجموعات جنسيات الدول

الربع الرابع، ٢٠٢٣

DEPARTURES BY COUNTRY OF NATIONALITY GROUPS
The Fourth Quarter, 2023

شكل رقم (3) Graph No.



Second: Vital Statistics (Marriage and Divorce)

ثانياً: الإحصاءات الحيوية (الزواج والطلاق)

This part of the bulletin includes data on marriages contracts and registered divorce declarations by nationality and age groups of spouses and by residence of the wife, as well as data on divorce declarations by duration of marriage and type of divorce.

يتضمن هذا الجزء من النشرة بيانات عن عقود الزواج وإشهادات الطلاق المسجلة حسب جنسية الزوج والزوجة وأيضاً حسب مكان إقامة الزوجة وحسب فئة عمر الزوج والزوجة كذلك يتضمن بيانات إشهادات الطلاق حسب مدة الحياة الزوجية ونوع الطلاق.

Data published for Q1, 2023 compared to Q4, 2022 and Q1 of 2022 by the themes above.

البيانات المنشورة للربع الأول لعام ٢٠٢٣ مقارنة بالربع الرابع لعام ٢٠٢٢ والربع الأول ٢٠٢٢ حسب المواضيع أعلاه.

عقود الزواج حسب جنسية ومكان إقامة الزوج

الربع الأول، ٢٠٢٢ - الربع الرابع، ٢٠٢٢ - الربع الأول، ٢٠٢٣

MARRIAGES BY NATIONALITY AND PLACE OF HUSBAND'S RESIDENCE
The First Quarter, 2022 - The Fourth Quarter, 2022 - The First Quarter, 2023

TABLE (4)

جدول (٤)

Municipality Place of Husband Resident	الربع الأول، ٢٠٢٣ First Quarter, 2023			الربع الرابع، ٢٠٢٢ Fourth Quarter, 2022			الربع الأول، ٢٠٢٢ First Quarter, 2022			البلدية مكان إقامة الزوج
	المجموع Total	غير قطريين Non-Qataris	قطريون Qataris	المجموع Total	غير قطريين Non-Qataris	قطريون Qataris	المجموع Total	غير قطريين Non-Qataris	قطريون Qataris	
Doha	299	202	97	603	266	337	775	396	379	الدوحة
Al Rayyan	398	177	221	163	83	80	158	90	68	الريان
Al Wakra	65	36	29	30	16	14	29	19	10	الوكرة
Umm Salal	65	35	30	35	16	19	26	16	10	ام صلال
Al Khor	28	13	15	7	2	5	11	5	6	الخور
Al Shamal	3	1	2	1	0	1	4	1	3	الشمال
Al Daayen	58	25	33	29	21	8	30	11	19	الظعابين
Al Shahannia	15	6	9	9	2	7	19	6	13	الشحانية
Outside Qatar	0	0	0	1	1	0	0	0	0	خارج قطر
Total	931	495	436	878	407	471	1,052	544	508	المجموع

عقود الزواج حسب جنسية ومكان إقامة الزوجة

الربع الأول، ٢٠٢٢ - الربع الرابع، ٢٠٢٢ - الربع الأول، ٢٠٢٣

MARRIAGES BY NATIONALITY AND PLACE OF WIFE'S RESIDENCE
The First Quarter, 2022 - The Fourth Quarter, 2022 - The First Quarter, 2023

TABLE (5)

جدول (٥)

Municipality (Place of Wife Resident)	الربع الأول، ٢٠٢٣ First Quarter, 2023			الربع الرابع، ٢٠٢٢ Fourth Quarter, 2022			الربع الأول، ٢٠٢٢ First Quarter, 2022			البلدية (مكان إقامة الزوجة)
	المجموع Total	غير قطريات Non-Qataris	قطريات Qataris	المجموع Total	غير قطريات Non-Qataris	قطريات Qataris	المجموع Total	غير قطريات Non-Qataris	قطريات Qataris	
Doha	293	217	76	367	206	161	771	431	340	الدوحة
Al Rayyan	369	169	200	275	138	137	172	99	73	الريان
Al Wakra	70	35	35	63	30	33	39	26	13	الوكرة
Umm Salal	77	44	33	70	35	35	29	19	10	أم صلال
Al Khor	23	9	14	20	8	12	9	4	5	الخور
Al Shamal	4	3	1	5	1	4	1	0	1	الشمال
Al Daayen	70	26	44	51	21	30	18	7	11	الظعائن
Al Shahannia	25	10	15	27	4	23	12	2	10	الشحانية
Outside Qatar	0	0	0	0	0	0	1	1	0	خارج قطر
Total	931	513	418	878	443	435	1,052	589	463	المجموع

عقود الزواج حسب مكان إقامة الزوجة والزوج

الربع الأول، ٢٠٢٣

MARRIAGES BY PLACE OF WIFE AND HUSBAND'S RESIDENCE
The First Quarter, 2023

TABLE (6)

جدول (٦)

Municipality (Place of Husband)	البلدية (مكان إقامة الزوجة) Municipality (Place of Wife)										البلدية (مكان إقامة الزوج) Doha
	المجموع Total	خارج قطر Outside Qatar	الشحانية Al Shahannia	الظعاين Al Daayen	الشمال Al Shamal	الخور Al Khor	ام صلال Umm Salal	الوكرة Al Wakra	الريان Al Rayyan	الدوحة Doha	
Doha	299	0	2	19	0	9	27	21	88	133	الدوحة
Al Rayyan	398	0	16	21	0	3	21	19	221	97	الريان
Al Wakra	65	0	2	5	0	3	2	21	14	18	الوكرة
Umm Salal	65	0	1	8	0	1	14	3	17	21	ام صلال
Al Khor	28	0	0	2	0	4	5	1	8	8	الخور
Al Shamal	3	0	0	1	2	0	0	0	0	0	الشمال
Al Daayen	58	0	2	14	1	2	8	3	14	14	الظعاين
Al Shahannia	15	0	2	0	1	1	0	2	7	2	الشحانية
Outside Qatar	0	0	0	0	0	0	0	0	0	0	خارج قطر
Total	931	0	25	70	4	23	77	70	369	293	المجموع

عقود الزواج حسب جنسية الزوج

الربع الأول، ٢٠٢٢ - الربع الرابع، ٢٠٢٢ - الربع الأول، ٢٠٢٣

MARRIAGES BY NATIONALITY OF HUSBAND

The First Quarter, 2022 - The Fourth Quarter, 2022 - The First Quarter, 2023

TABLE (7)

جدول (٧)

Nationality of Husband	الربع الأول ٢٠٢٣ First Quarter, 2023		الربع الرابع ٢٠٢٢ Fourth Quarter, 2022		الربع الأول، ٢٠٢٢ First Quarter, 2022		جنسية الزوج
	النسبة Percentage	العدد No.	النسبة Percentage	العدد No.	النسبة Percentage	العدد No.	
Qatar	46.8	436	53.6	471	48.3	508	قطر
Other G.C.C Countries	3.3	31	2.3	20	3.0	32	بقية دول مجلس التعاون
Other Arab Countries	33.5	312	30.1	264	29.8	313	باقي الدول العربية
Asian Countries	11.4	106	11.3	99	14.9	157	دول آسيوية
European Countries	1.6	15	1.0	9	1.4	15	دول أوروبية
Other Countries	3.3	31	1.7	15	2.6	27	دول أخرى
Total	100.0	931	100.0	878	100.0	1,052	المجموع

عقود الزواج حسب جنسية الزوجة والزوج

الربع الأول، ٢٠٢٣

MARRIAGES BY NATIONALITY OF WIFE AND HUSBAND

The First Quarter, 2023

TABLE (8)

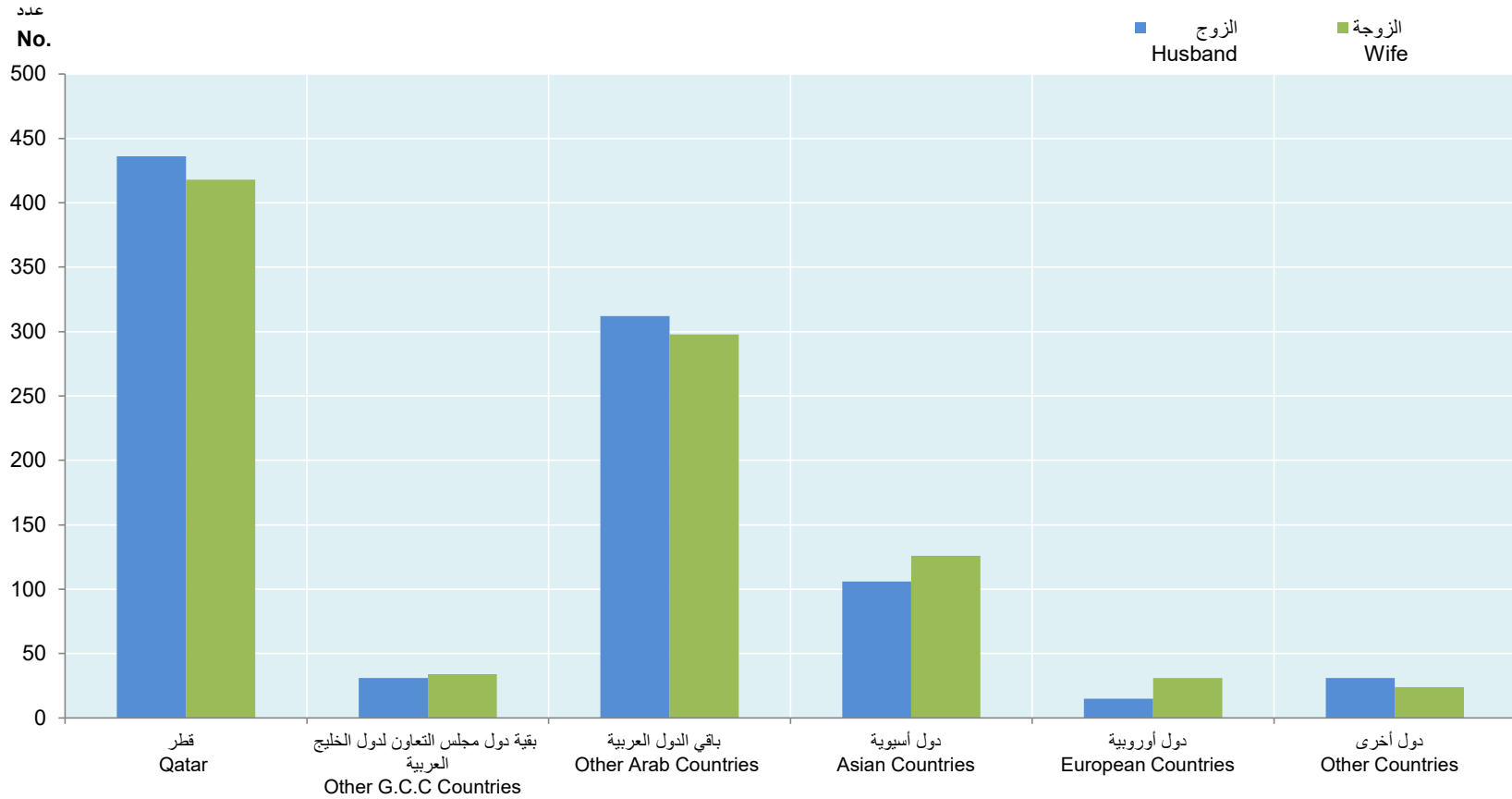
جدول (٨)

Nationality of Wife Nationality of Husband	المجموع Total	دول أخرى Other Countries	دول أوروبية European Countries	دول آسيوية Asian Countries	باقي الدول العربية Other Arab Countries	بقية دول مجلس التعاون Other G.C.C Countries	قطر Qatar	جنسية الزوجة جنسية الزوج
Qatar	436	2	0	1	11	29	393	قطر
Other G.C.C Countries	31	0	0	2	2	3	24	بقية دول مجلس التعاون
Other Arab Countries	312	16	22	29	242	2	1	باقي الدول العربية
Asian Countries	106	2	3	86	15	0	0	دول آسيوية
European Countries	15	0	3	2	10	0	0	دول أوروبية
Other Countries	31	4	3	6	18	0	0	دول أخرى
Total	931	24	31	126	298	34	418	المجموع

عقود الزواج حسب جنسية الزوجة والزوج

الربع الأول، ٢٠٢٣

MARRIAGES BY NATIONALITY OF WIFE AND HUSBAND
The First Quarter, 2023



شكل رقم (4) Graph No.

عقود الزواج حسب فئة عمر الزوجة والزوج

الربع الأول، ٢٠٢٣

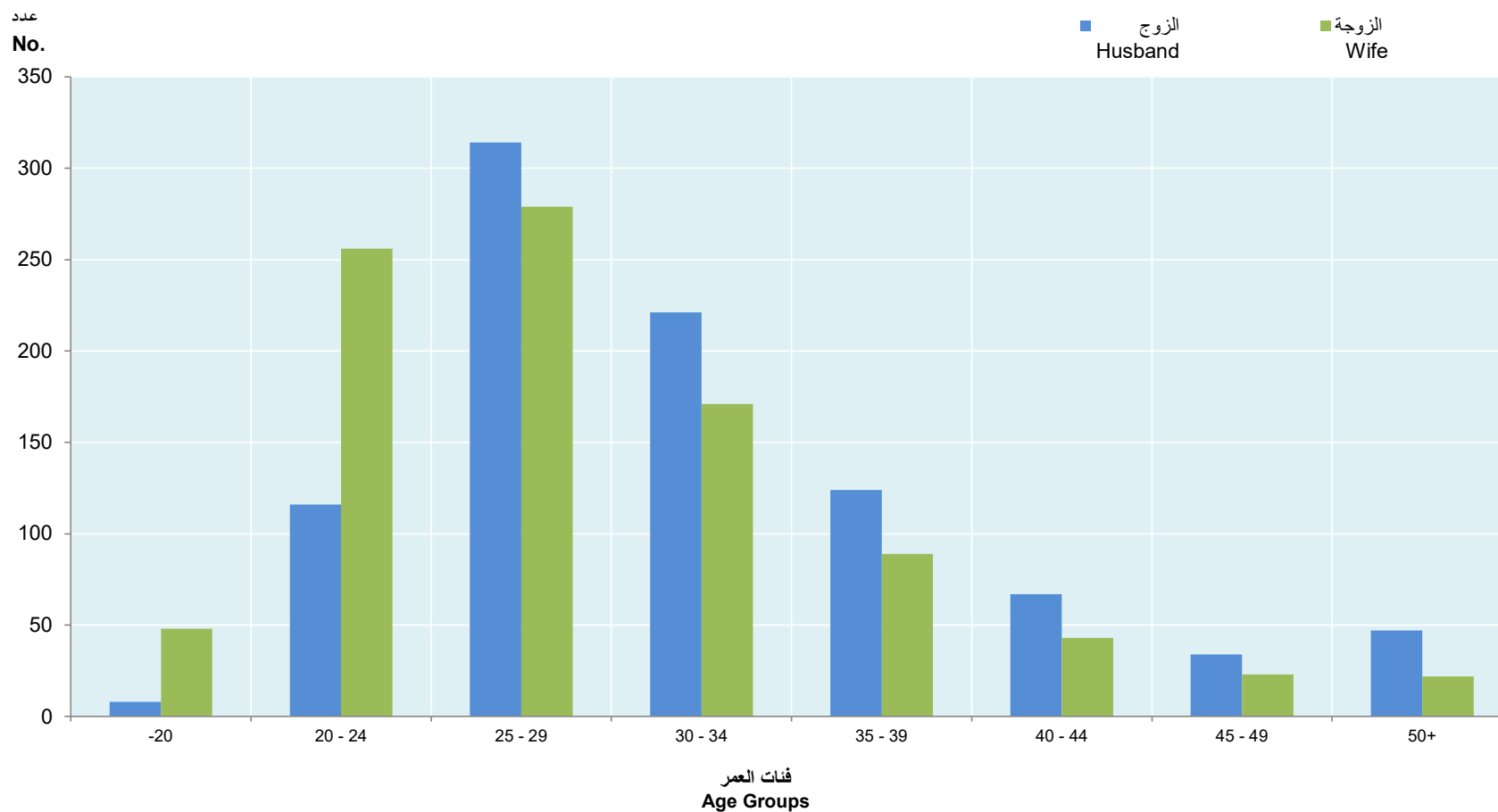
MARRIAGES BY AGE GROUP OF WIFE AND HUSBAND
The First Quarter, 2023

TABLE (9)

جدول (٩)

Age Group of Wife (in Years) Age Group of Husband (in Years)	المجموع Total	50 +	45-49	40-44	35-39	30-34	25-29	20-24	-20	فئة عمر الزوجة (بالسنوات) فئة عمر الزوج (بالسنوات)
-20	8	0	0	0	1	0	0	2	5	٢٠-
20 - 24	116	0	0	0	1	1	19	74	21	٢٤ - ٢٠
25 - 29	314	1	0	1	3	25	136	135	13	٢٩ - ٢٥
30 - 34	221	3	1	4	17	72	82	36	6	٣٤ - ٣٠
35 - 39	124	2	2	6	33	44	28	8	1	٣٩ - ٣٥
40 - 44	67	4	5	14	15	15	12	1	1	٤٤ - ٤٠
45 - 49	34	3	2	9	9	9	1	0	1	٤٩ - ٤٥
50 - 54	15	1	4	4	5	1	0	0	0	٥٤ - ٥٠
55 - 59	15	5	2	3	3	1	1	0	0	٥٩ - ٥٥
60 +	17	3	7	2	2	3	0	0	0	+٦٠
Total	931	22	23	43	89	171	279	256	48	المجموع

عقود الزواج حسب فئة عمر الزوجة والزوج
 الربع الأول، ٢٠٢٣
MARRIAGES BY AGE GROUP OF WIFE & HUSBAND
 The First Quarter, 2023



شكل رقم (5) Graph No.

إشهادات الطلاق حسب جنسية الزوج

الربع الأول، ٢٠٢٢ - الربع الرابع، ٢٠٢٢ - الربع الأول، ٢٠٢٣

DIVORCES BY NATIONALITY OF HUSBAND

The First Quarter, 2022 - The Fourth Quarter, 2022 - The First Quarter, 2023

TABLE (10)

جدول (١٠)

Nationality of Husband	الربع الأول، ٢٠٢٣ First Quarter, 2023		الربع الرابع، ٢٠٢٢ Fourth Quarter, 2022		الربع الأول، ٢٠٢٢ First Quarter, 2022		جنسية الزوج
	النسبة Percentage	العدد No.	النسبة Percentage	العدد No.	النسبة Percentage	العدد No.	
Qatar	53.6	196	56.8	235	59.1	368	قطر
Other G.C.C Countries	3.0	11	3.4	14	3.9	24	بقية دول مجلس التعاون
Other Arab Countries	32.5	119	30.7	127	27.6	172	باقي الدول العربية
Asian Countries	7.7	28	6.3	26	5.1	32	دول آسيوية
European Countries	0.5	2	0.7	3	1.3	8	دول أوروبية
Other Countries	2.7	10	2.2	9	3.0	19	دول أخرى
Total	100.0	366	100.0	414	100.0	623	المجموع

إشهادات الطلاق حسب نوع الطلاق وجنسية الزوج

الربع الأول، ٢٠٢٣

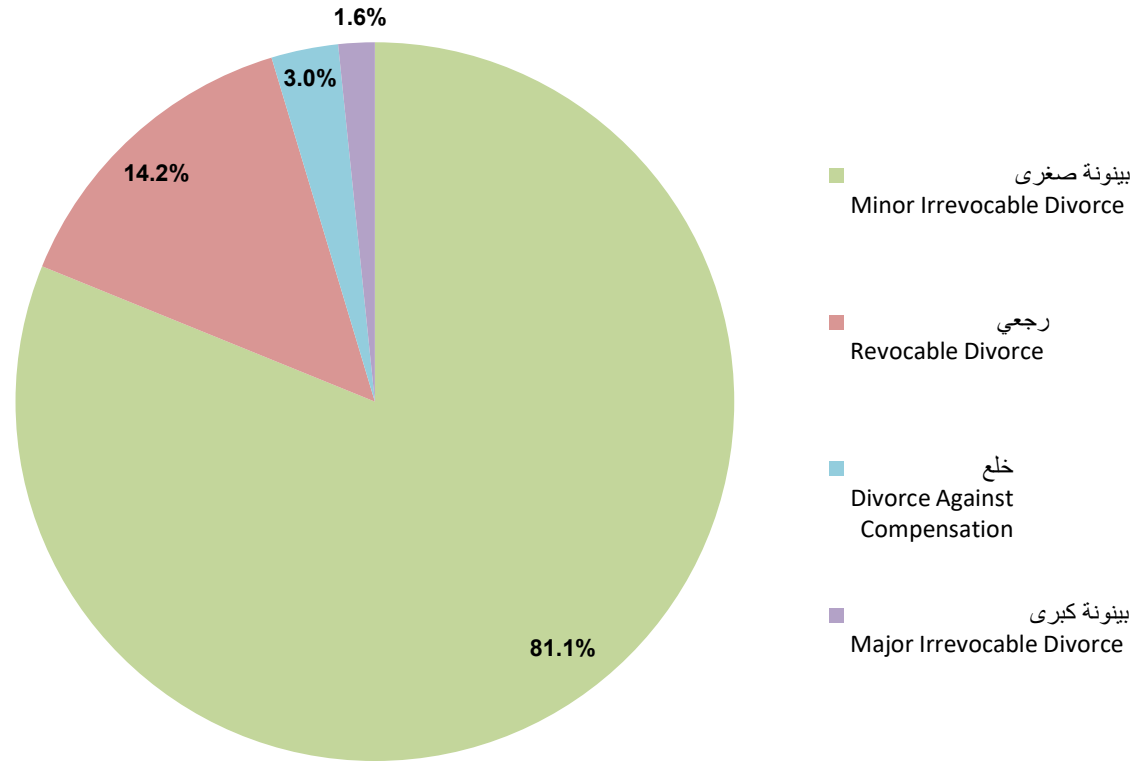
DIVORCES BY TYPE OF DIVORCE AND NATIONALITY OF HUSBAND
The First Quarter, 2023

TABLE (11)

جدول (١١)

Type of Divorce Nationality of Husband	المجموع Total	بينونة كبرى Major Irrevocable Divorce	خلع Divorce Against Compensation	رجعي Revocable Divorce	بينونة صغرى Minor Irrevocable Divorce	نوع الطلاق جنسية الزوج
Qatar	196	4	3	31	158	قطر
Other G.C.C Countries	11	1	0	3	7	بقية دول مجلس التعاون
Other Arab Countries	119	1	5	14	99	باقي الدول العربية
Asian Countries	28	0	3	2	23	دول آسيوية
European Countries	2	0	0	1	1	دول أوروبية
Other Countries	10	0	0	1	9	دول أخرى
Total	366	6	11	52	297	المجموع
Percentage	100	1.6	3.0	14.2	81.1	النسبة

إشهادات الطلاق حسب نوع الطلاق
الربع الأول، ٢٠٢٣
DIVORCES BY TYPE OF DIVORCE
The First Quarter, 2023



شكل رقم (6) Graph No.

إشهادات الطلاق حسب مكان إقامة الزوجة والزوج

الربع الأول، ٢٠٢٣

DIVORCES BY PLACE OF WIFE AND HUSBAND'S RESIDENCE
The First Quarter, 2023

TABLE (12)

جدول (١٢)

Municipality (Place of Husband)	البلدية (مكان إقامة الزوجة) Municipality (Place of Wife)										البلدية (مكان إقامة الزوج)
	المجموع Total	خارج قطر Outside Qatar	الشحانية Al Shahannia	الظعاين Al Daayen	الشمال Al Shamal	الخور Al Khor	أم صلال Umm Salal	الوكرة Al Wakra	الريان Al Rayyan	الدوحة Doha	
Doha	183	1	0	6	0	2	3	4	30	137	الدوحة
Al Rayyan	111	0	0	2	0	1	6	2	67	33	الريان
Al Wakra	20	0	0	2	0	1	0	8	4	5	الوكرة
Umm Salal	20	0	0	0	0	0	8	0	4	8	أم صلال
Al Khor	6	0	0	2	0	3	1	0	0	0	الخور
Al Shamal	2	0	0	0	0	0	0	0	0	2	الشمال
Al Daayen	21	0	1	12	0	0	1	0	2	5	الظعاين
Al Shahannia	2	0	0	0	0	0	0	0	0	2	الشحانية
Outside Qatar	1	0	0	0	0	0	0	0	1	0	خارج قطر
Total	366	1	1	24	0	7	19	14	108	192	المجموع

إشهادات الطلاق حسب جنسية الزوج والفئة العمرية

الربع الرابع، ٢٠٢٢ - الربع الأول، ٢٠٢٣

DIVORCES BY NATIONALITY OF HUSBAND AND AGE GROUP

The Fourth Quarter, 2022 - The First Quarter, 2023

TABLE (13)

جدول (١٣)

Nationality Age Group (in Years)	المجموع Total				غير قطريين Non-Qataris				قطريون Qataris				الجنسية فئات العمر (بالسنوات)
	الربع الأول، ٢٠٢٣ First Quarter, 2023		الربع الرابع، ٢٠٢٢ Fourth Quarter, 2022		الربع الأول، ٢٠٢٣ First Quarter, 2023		الربع الرابع، ٢٠٢٢ Fourth Quarter, 2022		الربع الأول، ٢٠٢٣ First Quarter, 2023		الربع الرابع، ٢٠٢٢ Fourth Quarter, 2022		
	النسبة %	العدد No.	النسبة %	العدد No.	النسبة %	العدد No.	النسبة %	العدد No.	النسبة %	العدد No.	النسبة %	العدد No.	
-20	0.3	1	0.0	0	0.0	0	0.0	0	0.5	1	0.0	0	٢٠-
20 - 24	1.1	4	3.6	15	0.0	0	2.2	4	2.0	4	4.7	11	٢٤ - ٢٠
25 - 29	9.0	33	14.5	60	4.7	8	7.3	13	12.8	25	20.0	47	٢٩ - ٢٥
30 - 34	18.3	67	18.8	78	17.6	30	19.6	35	18.9	37	18.3	43	٣٤ - ٣٠
35 - 39	19.9	73	18.1	75	19.4	33	20.1	36	20.4	40	16.6	39	٣٩ - ٣٥
40 - 44	16.9	62	16.9	70	21.2	36	19.6	35	13.3	26	14.9	35	٤٤ - ٤٠
45 - 49	10.7	39	10.4	43	12.4	21	12.8	23	9.2	18	8.5	20	٤٩ - ٤٥
50 - 54	8.5	31	7.0	29	8.2	14	5.0	9	8.7	17	8.5	20	٥٤ - ٥٠
55 - 59	6.8	25	3.4	14	5.9	10	3.9	7	7.7	15	3.0	7	٥٩ - ٥٥
60 +	8.5	31	5.6	23	10.6	18	5.6	10	6.6	13	5.5	13	+٦٠
Not Stated	0.0	0	1.7	7	0.0	0	3.9	7	0.0	0	0.0	0	غير مبين
Total	100.0	366	100.0	414	100.0	170	100.0	179	100.0	196	100.0	235	المجموع

إشهادات الطلاق حسب جنسية الزوجة والفئة العمرية

الربع الرابع، ٢٠٢٢ - الربع الأول، ٢٠٢٣

DIVORCES BY NATIONALITY OF WIFE AND AGE GROUP
The Fourth Quarter, 2022 - The First Quarter, 2023

TABLE (14)

جدول (١٤)

Nationality Age Group (in Years)	المجموع Total		غير قطريات Non-Qataris				قطريات Qataris				الجنسية فئات العمر (بالسنوات)		
	الربع الأول، ٢٠٢٣ First Quarter, 2023		الربع الرابع، ٢٠٢٢ Fourth Quarter, 2022		الربع الأول، ٢٠٢٣ First Quarter, 2023		الربع الرابع، ٢٠٢٢ Fourth Quarter, 2022		الربع الأول، ٢٠٢٣ First Quarter, 2023			الربع الرابع، ٢٠٢٢ Fourth Quarter, 2022	
	النسبة %	العدد No.	النسبة %	العدد No.	النسبة %	العدد No.	النسبة %	العدد No.	النسبة %	العدد No.		النسبة %	العدد No.
-20	1.4	5	1.4	6	1.6	3	1.5	3	1.1	2	1.4	3	٢٠-
20 - 24	6.0	22	8.9	37	4.7	9	7.0	14	7.4	13	10.8	23	٢٤-٢٠
25 - 29	16.1	59	19.3	80	14.2	27	16.9	34	18.2	32	21.6	46	٢٩-٢٥
30 - 34	19.4	71	22.5	93	17.4	33	21.4	43	21.6	38	23.5	50	٣٤-٣٠
35 - 39	20.8	76	18.8	78	24.2	46	20.9	42	17.0	30	16.9	36	٣٩-٣٥
40 - 44	13.1	48	11.8	49	14.7	28	13.4	27	11.4	20	10.3	22	٤٤-٤٠
45 - 49	13.7	50	8.7	36	16.3	31	9.0	18	10.8	19	8.5	18	٤٩-٤٥
50 +	8.7	32	6.3	26	5.3	10	5.5	11	12.5	22	7.0	15	+٥٠
Not stated	0.8	3	2.2	9	1.6	3	4.5	9	0.0	0	0.0	0	غير مبين
Total	100.0	366	100.0	414	100.0	190	100.0	201	100.0	176	100.0	213	المجموع

إشهادات الطلاق حسب نوع الطلاق وفئة عمر الزوجة

الربع الأول، ٢٠٢٣

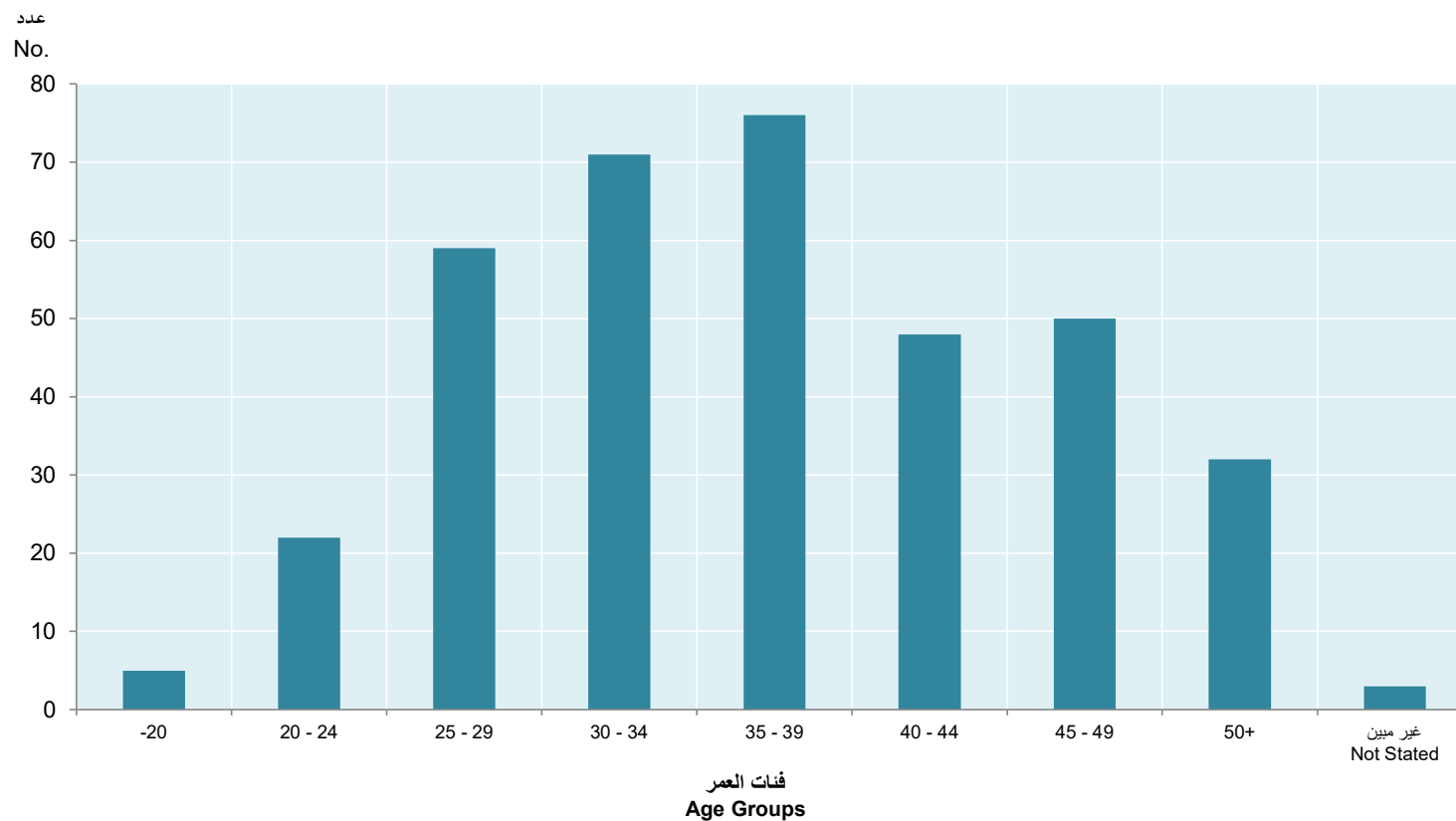
DIVORCES BY TYPE OF DIVORCE AND WIFE'S AGE GROUP
The First Quarter, 2023

TABLE (15)

جدول (١٥)

Type of Divorce Age Group of Wife (in Years)	المجموع Total	بينونة كبرى Major Irrevocable Divorce	خلع Divorce Against Compensation	رجعي Revocable Divorce	بينونة صغرى Minor Irrevocable Divorce	نوع الطلاق فئة عمر الزوجة (بالسنوات)
-20	5	0	0	0	5	٢٠-
20 - 24	22	0	1	2	19	٢٠-٢٤
25 - 29	59	1	0	5	53	٢٥-٢٩
30 - 34	71	0	3	11	57	٣٠-٣٤
35 - 39	76	0	4	9	63	٣٥-٣٩
40 - 44	48	3	1	3	41	٤٠-٤٤
45 - 49	50	2	2	8	38	٤٥-٤٩
50+	32	0	0	13	19	+٥٠
Not Stated	3	0	0	1	2	غير مبين
Total	366	6	11	52	297	المجموع
Percentage	100	1.6	3.0	14.2	81.1	النسبة

إشهادات الطلاق حسب فئة عمر الزوجة
الربع الأول، ٢٠٢٣
DIVORCES BY WIFE'S AGE GROUP
The First Quarter, 2023



شكل رقم (7) Graph No. (7)

إشهادات الطلاق حسب فئة عمر الزوجة والزوج

الربع الأول، ٢٠٢٣

DIVORCES BY AGE GROUP OF WIFE AND HUSBAND

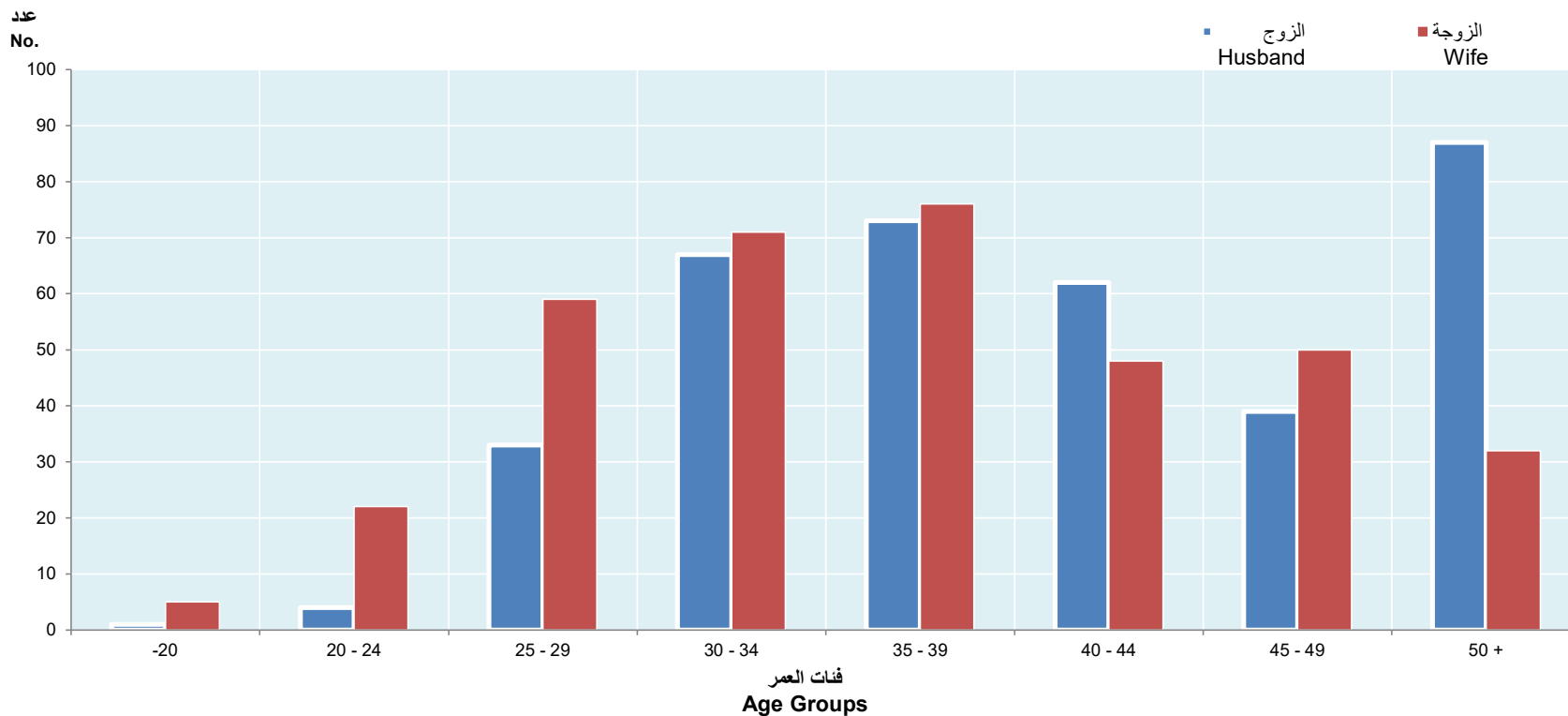
The First Quarter, 2023

TABLE (16)

جدول (١٦)

Age Group of Wife (in Years)	المجموع Total	غير مبيّن Not Stated	50+	45-49	40-44	35-39	30-34	25-29	20-24	-20	فئة عمر الزوجة (بالسنوات)	فئة عمر الزوج (بالسنوات)
-20	1	0	0	0	0	1	0	0	0	0	٢٠-	
20 - 24	4	0	0	0	0	0	0	0	3	1	٢٤-٢٠	
25 - 29	33	0	0	0	1	1	4	15	10	2	٢٩-٢٥	
30 - 34	67	0	0	1	1	6	27	25	7	0	٣٤-٣٠	
35 - 39	73	1	1	0	7	21	26	14	1	2	٣٩-٣٥	
40 - 44	62	0	2	4	15	30	7	4	0	0	٤٤-٤٠	
45 - 49	39	1	0	18	10	9	1	0	0	0	٤٩-٤٥	
50 - 54	31	0	2	13	7	4	4	1	0	0	٥٤-٥٠	
55 - 59	25	1	11	7	4	2	0	0	0	0	٥٩-٥٥	
60+	31	0	16	7	3	2	2	0	1	0	+٦٠	
Not Stated	0	0	0	0	0	0	0	0	0	0	غير مبيّن	
Total	366	3	32	50	48	76	71	59	22	5	المجموع	

إشهادات الطلاق حسب فئة عمر الزوجة والزوج
الربع الأول، ٢٠٢٣
DIVORCES BY AGE GROUP OF WIFE AND HUSBAND
The First Quarter, 2023



شكل رقم (8) Graph No. (8)

إشهادات الطلاق حسب نوع الطلاق ومدة الحياة الزوجية للزوج

الربع الرابع، ٢٠٢٢

DIVORCES BY TYPE OF DIVORCE AND DURATION OF MARRIAGE OF HUSBAND
The Fourth Quarter, 2022

TABLE (17)

جدول (١٧)

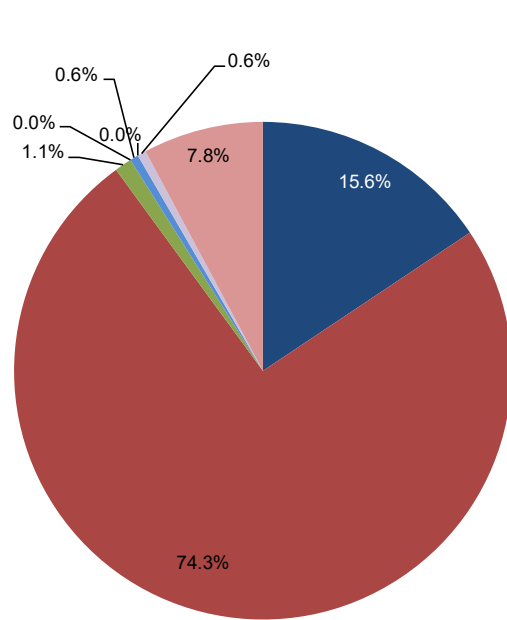
Duration of Marriage In Years	النسبة لمدة الحياة الزوجية Percentage of Duration of Marriage		نوع الطلاق Type of Divorce										مدة الحياة الزوجية بالسنوات
			المجموع Total		بينونة كبرى Major Irrevocable Divorce		خلع Divorce Against Compensation		رجعي Revocable Divorce		بينونة صغرى Minor Irrevocable Divorce		
	غير قطريين Non-Qataris	قطريون Qataris	غير قطريين Non-Qataris	قطريون Qataris	غير قطريين Non-Qataris	قطريون Qataris	غير قطريين Non-Qataris	قطريون Qataris	غير قطريين Non-Qataris	قطريون Qataris	غير قطريين Non-Qataris	قطريون Qataris	
Before Consummation	15.6	26.4	28	62	0	0	1	2	1	8	26	52	قبل الدخول
-1	74.3	67.7	133	159	2	6	12	6	30	27	89	120	١-
1	1.1	0.4	2	1	0	0	0	0	2	1	0	0	١
2	0.0	1.3	0	3	0	0	0	0	0	2	0	1	٢
3	0.6	1.3	1	3	0	1	1	0	0	2	0	0	٣
4	0.0	0.4	0	1	0	0	0	0	0	1	0	0	٤
5 - 9	0.6	0.9	1	2	0	0	0	0	1	2	0	0	٩-٥
10 - 14	4.5	0.4	8	1	0	0	0	0	5	1	3	0	١٤-١٠
15 - 19	1.1	0.0	2	0	0	0	0	0	2	0	0	0	١٩-١٥
20 - 24	0.6	1.3	1	3	0	0	1	0	0	3	0	0	٢٤-٢٠
25+	1.7	0.0	3	0	2	0	0	0	1	0	0	0	+٢٥
Total	100.0	100.0	179	235	4	7	15	8	42	47	118	173	المجموع
Percentage Type of Divorce			100.0	100.0	2.2	3.0	8.4	3.4	23.5	20.0	65.9	73.6	النسبة لنوع الطلاق

إشهادات الطلاق حسب مدة الحياة الزوجية للزوج (قطريون - غير قطريين)

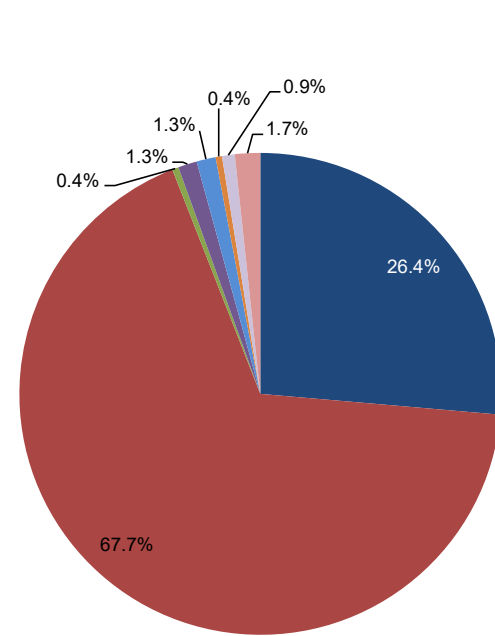
الربع الرابع، ٢٠٢٢

DIVORCES BY DURATION OF MARRIAGE OF HUSBAND (QATARIS & NON-QATARIS)
The Fourth Quarter, 2022

Non-Qataris غير قطريين



Qataris قطريون



شكل رقم (9) Graph No.

إشهادات الطلاق حسب جنسية الزوجة ومدة الحياة الزوجية للزوجة

الربع الثالث، ٢٠٢٢ - الربع الرابع، ٢٠٢٢

DIVORCES BY NATIONALITY OF WIFE AND DURATION OF MARRIAGE OF WIFE
The Third Quarter, 2022 - The Fourth Quarter, 2022

TABLE (18)

جدول (١٨)

Duration of Marriage In Years	المجموع Total				غير قطريات Non-Qataris				قطريات Qataris				مدة الحياة الزوجية بالسنوات
	الربع الرابع، ٢٠٢٢ Fourth Quarter, 2022		الربع الثالث، ٢٠٢٢ Third Quarter, 2022		الربع الرابع، ٢٠٢٢ Fourth Quarter, 2022		الربع الثالث، ٢٠٢٢ Third Quarter, 2022		الربع الرابع، ٢٠٢٢ Fourth Quarter, 2022		الربع الثالث، ٢٠٢٢ Third Quarter, 2022		
	النسبة %	العدد No.	النسبة %	العدد No.	النسبة %	العدد No.	النسبة %	العدد No.	النسبة %	العدد No.	النسبة %	العدد No.	
Before Consummation	21.7	90	12.4	81	18.4	37	7.4	23	24.9	53	17.0	58	قبل الدخول
-1	70.5	292	67.2	439	71.1	143	70.4	219	70.0	149	64.3	220	١-
1	0.7	3	4.4	29	1.0	2	3.5	11	0.5	1	5.3	18	١
2	0.7	3	2.8	18	0.0	0	2.9	9	1.4	3	2.6	9	٢
3	1.0	4	0.8	5	0.5	1	1.6	5	1.4	3	0.0	0	٣
4	0.2	1	0.6	4	0.5	1	1.3	4	0.0	0	0.0	0	٤
5 - 9	0.7	3	4.6	30	1.0	2	5.8	18	0.5	1	3.5	12	٩-٥
10 - 14	2.2	9	2.5	16	4.0	8	3.5	11	0.5	1	1.5	5	١٤-١٠
15 - 19	0.5	2	1.8	12	1.0	2	1.6	5	0.0	0	2.0	7	١٩-١٥
20 - 24	1.0	4	1.7	11	1.0	2	1.9	6	0.9	2	1.5	5	٢٤-٢٠
25 +	0.7	3	1.2	8	1.5	3	0.0	0	0.0	0	2.3	8	+٢٥
Total	100.0	414	100.0	653	100.0	201	100.0	311	100.0	213	100.0	342	المجموع

إشهادات الطلاق حسب نوع الطلاق ومدة الحياة الزوجية للزوجة

الربع الرابع، ٢٠٢٢

DIVORCES BY TYPE OF DIVORCE AND DURATION OF MARRIAGE OF WIFE
The Fourth Quarter, 2022

TABLE (19)

جدول (١٩)

Duration of Marriage In Years	النسبة لمدة الحياة الزوجية Percentage of Duration of Marriage		نوع الطلاق Type of Divorce										مدة الحياة الزوجية بالسنوات
			المجموع Total		بينونة كبرى Major Irrevocable Divorce		خلع Divorce Against Compensation		رجعي Revocable Divorce		بينونة صغرى Minor Irrevocable Divorce		
	غير قطريات Non-Qataris	قطريات Qataris	غير قطريات Non-Qataris	قطريات Qataris	غير قطريات Non-Qataris	قطريات Qataris	غير قطريات Non-Qataris	قطريات Qataris	غير قطريات Non-Qataris	قطريات Qataris	غير قطريات Non-Qataris	قطريات Qataris	
Before Consummation	18.4	24.9	37	53	0	0	1	2	2	7	34	44	قبل الدخول
-1	71.1	70.0	143	149	3	5	12	6	34	23	94	115	١-
1	1.0	0.5	2	1	0	0	0	0	2	1	0	0	١
2	0.0	1.4	0	3	0	0	0	0	0	2	0	1	٢
3	0.5	1.4	1	3	0	1	1	0	0	2	0	0	٣
4	0.5	0.0	1	0	0	0	0	0	1	0	0	0	٤
5 - 9	1.0	0.5	2	1	0	0	0	0	2	1	0	0	٩-٥
10 - 14	4.0	0.5	8	1	0	0	0	0	5	1	3	0	١٤-١٠
15 - 19	1.0	0.0	2	0	0	0	0	0	2	0	0	0	١٩-١٥
20 - 24	1.0	0.9	2	2	0	0	1	0	1	2	0	0	٢٤-٢٠
25 +	1.5	0.0	3	0	2	0	0	0	1	0	0	0	+ ٢٥
Total	100.0	100.0	201	213	5	6	15	8	50	39	131	160	المجموع
Percentage Type of Divorce			100.0	100.0	2.5	2.8	7.5	3.8	24.9	18.3	65.2	75.1	النسبة لنوع الطلاق

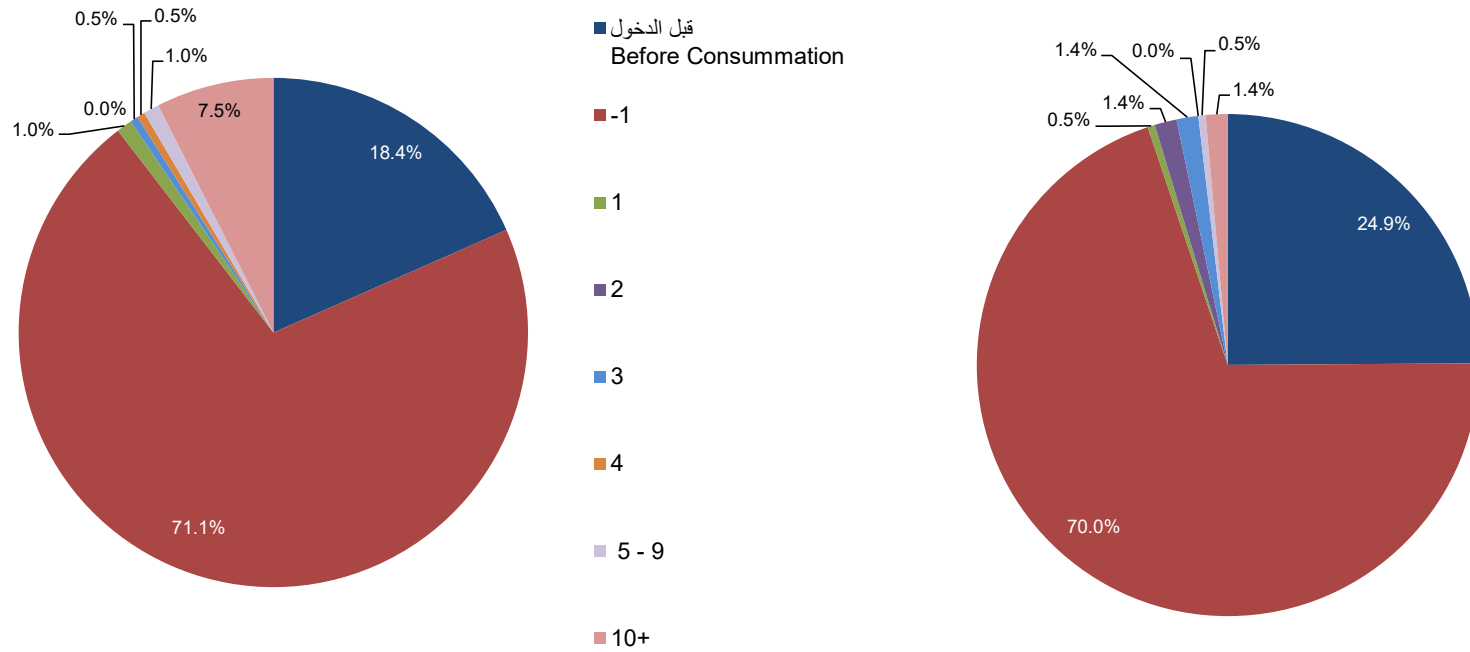
إشهادات الطلاق حسب مدة الحياة الزوجية للزوجة (قطريات - غيرقطريات)

الربع الرابع، ٢٠٢٢

DIVORCES BY DURATION OF MARRIAGE OF WIFE (QATARIS & NON-QATARIS)
The Fourth Quarter, 2022

Non-Qataris غير قطريات

Qataris قطريات



شكل رقم (10) Graph No.



Third: Vital Statistics (Births and Deaths)

ثالثاً: الإحصاءات الحيوية (المواليد والوفيات)

This part includes data on registered live births by nationality, gender, municipality and mother age group, as well as data on deaths by place of death, nationality, gender, municipality and infant mortality.

يتضمن هذا الجزء من النشرة بيانات عن المواليد أحياء المسجلة حسب الجنسية والنوع والبلدية وفئة عمر الأم كما تتضمن بيانات عن الوفيات حسب مكان الوفاة والجنسية والنوع والبلدية ووفيات الأطفال الرضع.

Data published for Q4, 2023 compared to Q3, 2023 and Q4 of 2022 by the themes above.

البيانات المنشورة للربع الرابع لعام ٢٠٢٣ مقارنة بالربع الثالث لعام ٢٠٢٣ والربع الرابع ٢٠٢٢ حسب المواضيع أعلاه.

المواليد أحياء المسجلون حسب الجنسية والنوع والبلدية

الربع الرابع، ٢٠٢٣

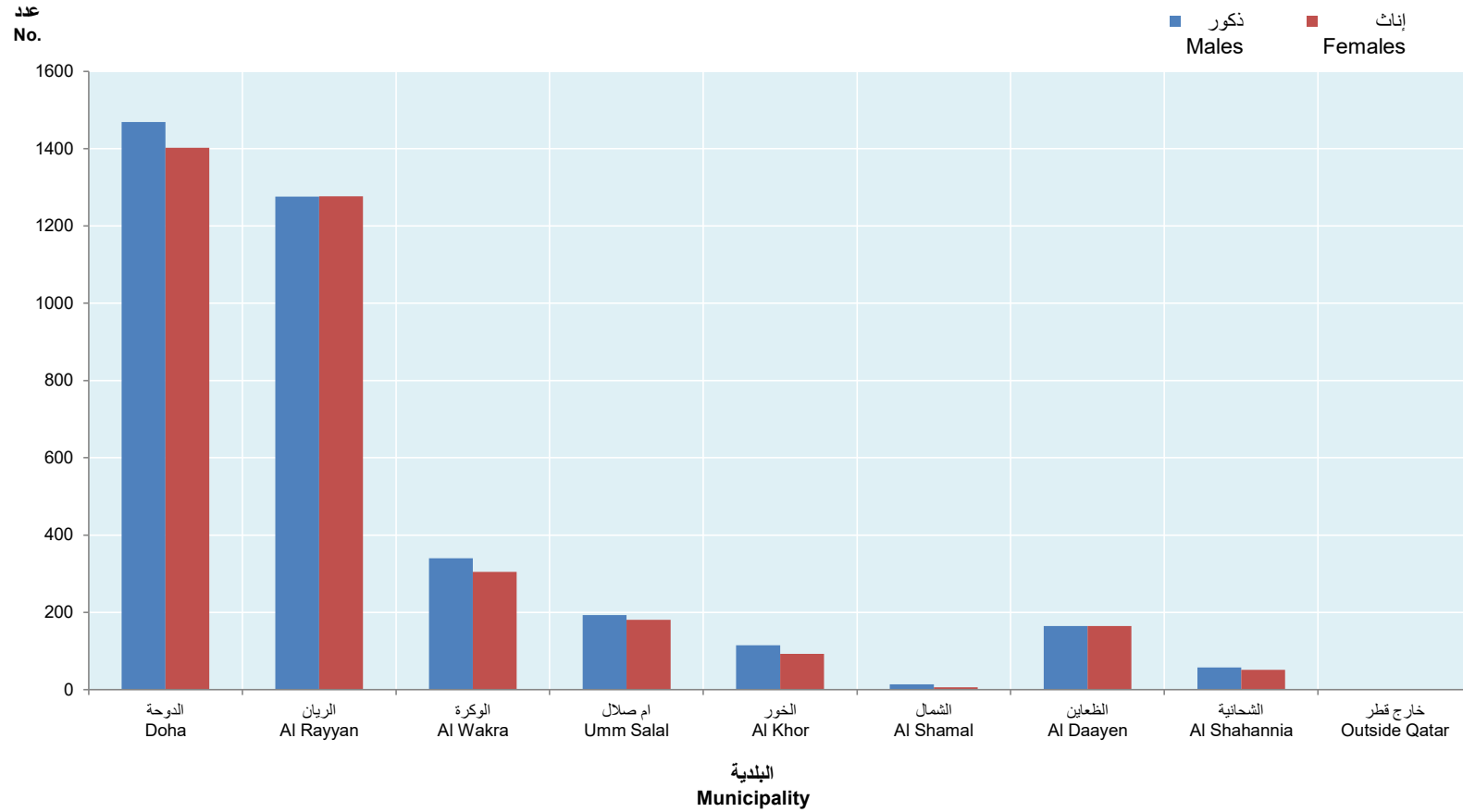
REGISTERED LIVE BIRTHS BY NATIONALITY, GENDER AND MUNICIPALITY
The Fourth Quarter, 2023

TABLE (20)

جدول (٢٠)

Municipality	المجموع Total			غير قطريين Non-Qataris			قطريون Qataris			البلدية
	المجموع Total	إناث Females	ذكور Males	المجموع Total	إناث Females	ذكور Males	المجموع Total	إناث Females	ذكور Males	
Doha	2,871	1,402	1,469	2,556	1,238	1,318	315	164	151	الدوحة
Al Rayyan	2,553	1,277	1,276	1,695	835	860	858	442	416	الريان
Al Wakra	645	305	340	518	249	269	127	56	71	الوكرة
Umm Salal	374	181	193	224	108	116	150	73	77	ام صلال
Al Khor	208	93	115	162	69	93	46	24	22	الخور
Al Shamal	20	6	14	15	3	12	5	3	2	الشمال
Al Daayan	330	165	165	181	90	91	149	75	74	الظعائن
Al Shahannia	109	51	58	60	34	26	49	17	32	الشحانية
Outside Qatar	0	0	0	0	0	0	0	0	0	خارج قطر
Total	7,110	3,480	3,630	5,411	2,626	2,785	1,699	854	845	المجموع

المواليد أحياء المسجلون حسب النوع والبلدية
 الربع الرابع، ٢٠٢٣
REGISTERED LIVE BIRTHS BY GENDER AND MUNICIPALITY
The Fourth Quarter, 2023



شكل رقم (11) Graph No.

المواليد أحياء المسجلون حسب النوع والجنسية

الربع الرابع، ٢٠٢٢ - الربع الثالث، ٢٠٢٣ - الربع الرابع، ٢٠٢٣

REGISTERED LIVE BIRTHS BY GENDER AND NATIONALITY

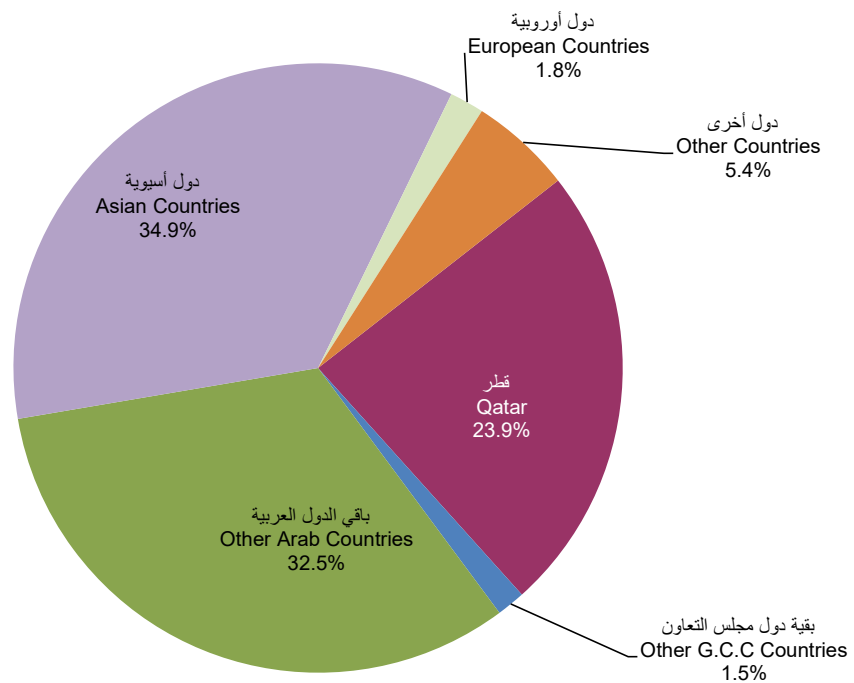
The Fourth Quarter, 2022, The Third Quarter, 2023 - The Fourth Quarter, 2023

TABLE (21)

جدول (٢١)

Nationality	الربع الرابع، ٢٠٢٣ Fourth Quarter, 2023				الربع الثالث، ٢٠٢٣ Third Quarter, 2023				الربع الرابع، ٢٠٢٢ Fourth Quarter, 2022				الجنسية
	النسبة %	المجموع Total	إناث Females	ذكور Males	النسبة %	المجموع Total	إناث Females	ذكور Males	النسبة %	المجموع Total	إناث Females	ذكور Males	
Qatar	23.9	1,699	854	845	24.0	1,530	747	783	25.7	1,728	867	861	قطر
Other G.C.C Countries	1.5	108	57	51	1.9	121	62	59	1.4	93	50	43	بقية دول مجلس التعاون
Other Arab Countries	32.5	2,308	1099	1209	33.5	2,138	1051	1087	33.1	2,227	1120	1107	باقي الدول العربية
Asian Countries	34.9	2,481	1,225	1,256	35.2	2,241	1,064	1,177	34.4	2,313	1,090	1,223	دول آسيوية
European Countries	1.8	130	63	67	1.7	110	51	59	1.8	120	65	55	دول أوروبية
Other Countries	5.4	384	182	202	3.7	235	108	127	3.7	251	132	119	دول أخرى
Total	100.0	7,110	3,480	3,630	100.0	6,375	3,083	3,292	100.0	6,732	3,324	3,408	المجموع

المواليد أحياء المسجلون حسب الجنسية
 الربع الرابع، ٢٠٢٣
REGISTERED LIVE BIRTHS BY NATIONALITY
The Fourth Quarter, 2023



شكل رقم (12) Graph No. (12)

المواليد أحياء المسجلون حسب الجنسية وفئة عمر الأم

الربع الرابع، ٢٠٢٢ - الربع الثالث، ٢٠٢٣ - الربع الرابع، ٢٠٢٣

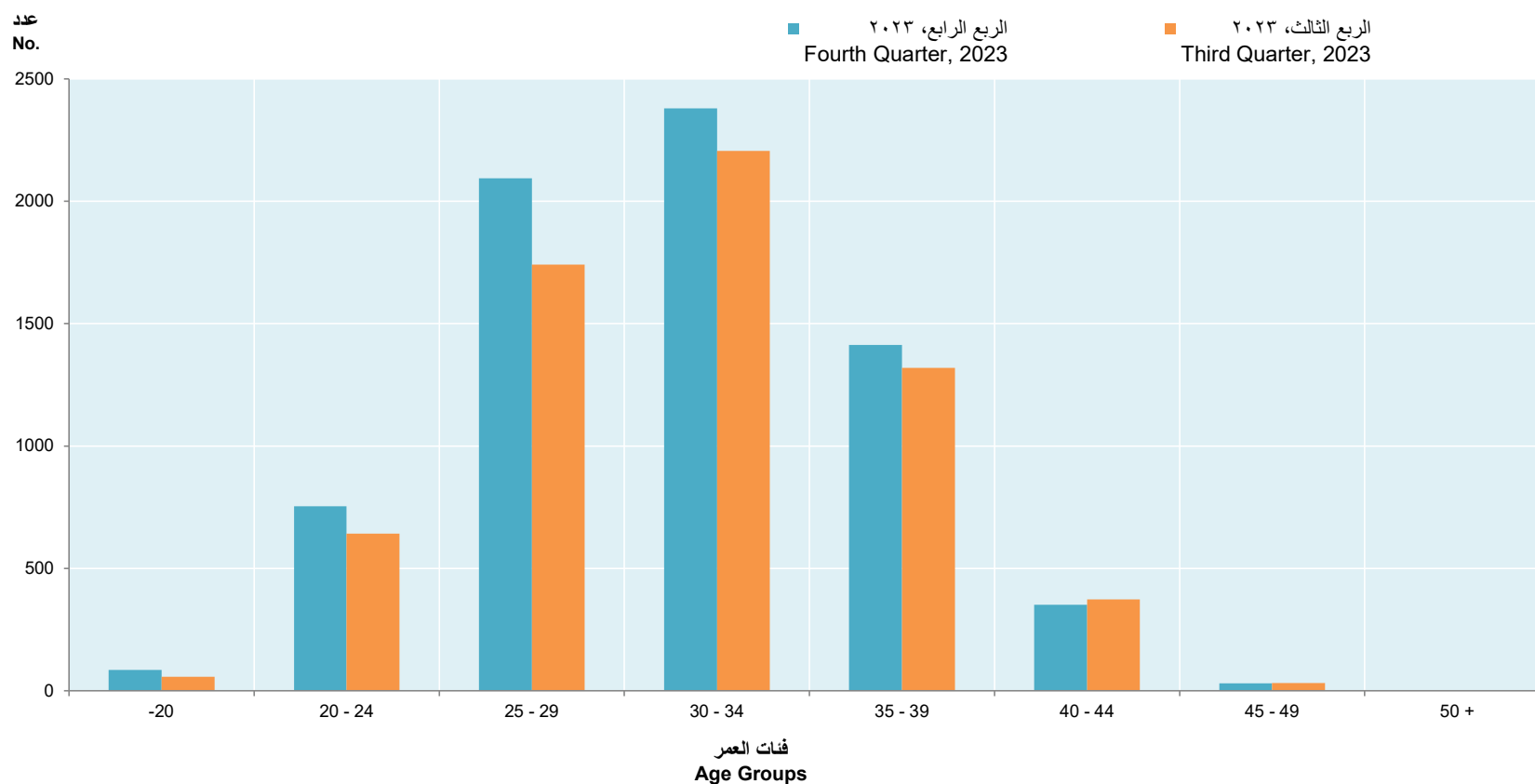
REGISTERED LIVE BIRTHS BY NATIONALITY & AGE GROUP OF MOTHER
The Fourth Quarter, 2022, The Third Quarter, 2023 - The Fourth Quarter, 2023

TABLE (22)

جدول (٢٢)

Nationality & Year Age Group of Mother (in Years)	الربع الرابع، ٢٠٢٣ Fourth Quarter, 2023			الربع الثالث، ٢٠٢٣ Third Quarter, 2023			الربع الرابع، ٢٠٢٢ Fourth Quarter, 2022			الجنسية والسنة فئات عمر الأم (بالسنوات)
	المجموع Total	غير قطريين Non-Qataris	قطريون Qataris	المجموع Total	غير قطريين Non-Qataris	قطريون Qataris	المجموع Total	غير قطريين Non-Qataris	قطريون Qataris	
-20	85	64	21	57	53	4	61	48	13	٢٠-
20 - 24	754	516	238	642	441	201	779	511	268	٢٤-٢٠
25 - 29	2,094	1,555	539	1,741	1,287	454	1,860	1,318	542	٢٩-٢٥
30 - 34	2,380	1,887	493	2,206	1,743	463	2,310	1,819	491	٣٤-٣٠
35 - 39	1,413	1,108	305	1,320	1,024	296	1,381	1,084	297	٣٩-٣٥
40 - 44	351	252	99	374	265	109	319	208	111	٤٤-٤٠
45 - 49	30	26	4	32	29	3	18	12	6	٤٩-٤٥
50 +	3	3	0	3	3	0	1	1	0	+٥٠
Not Stated	0	0	0	0	0	0	3	3	0	غير مبين
Total	7,110	5,411	1,699	6,375	4,845	1,530	6,732	5,004	1,728	المجموع

المواليد أحياء المسجلون حسب فئة عمر الأم
 الربع الثالث، ٢٠٢٣ - الربع الرابع، ٢٠٢٣
REGISTERED LIVE BIRTHS BY AGE GROUP OF MOTHER
The Third Quarter, 2023 - The Second Quarter, 2023



شكل رقم (13) Graph No. (13)

المواليد أحياء المسجلون حسب الجنسية والنوع وفئة عمر الأم

الربع الرابع، ٢٠٢٣

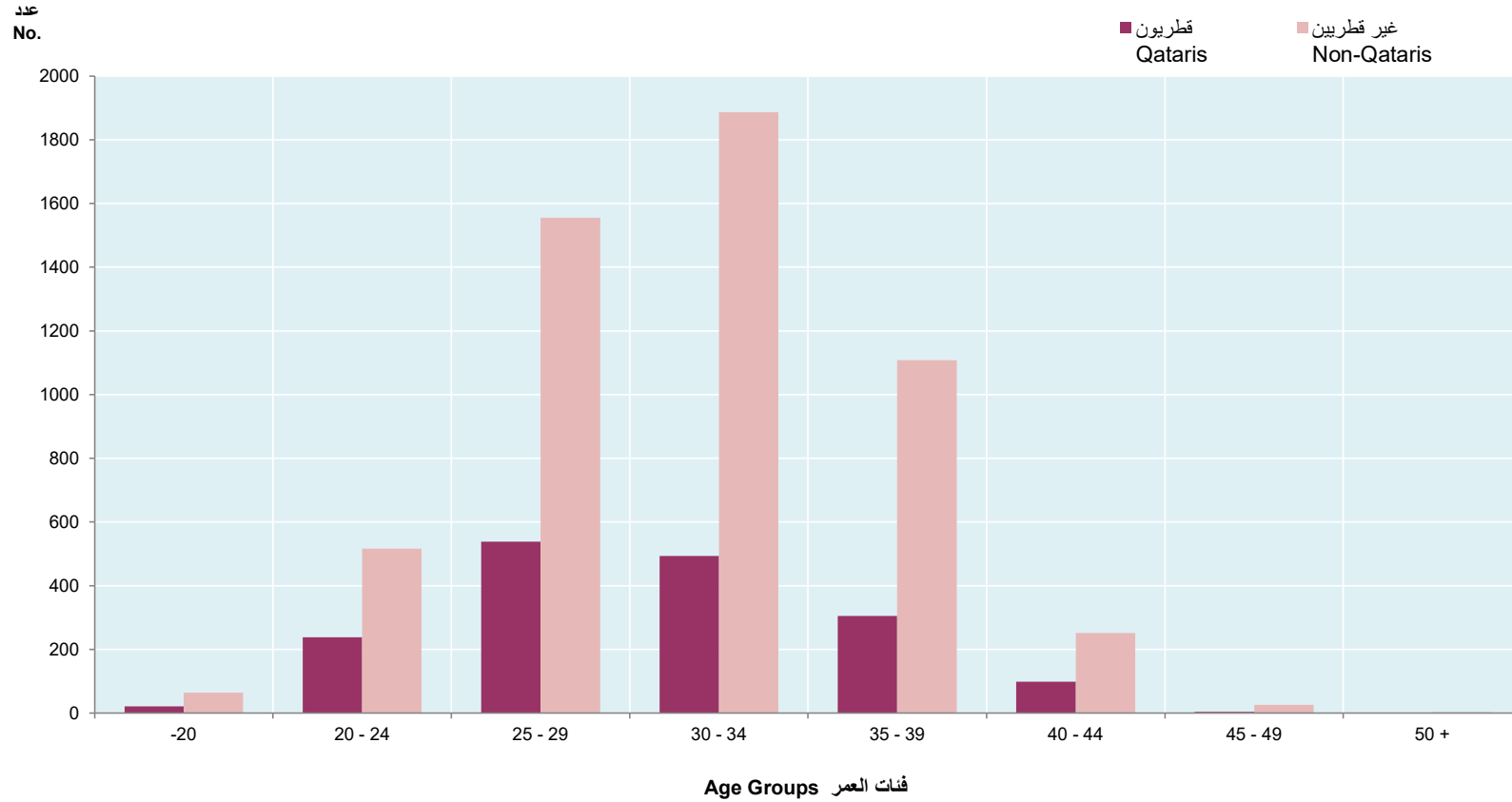
REGISTERED LIVE BIRTHS BY NATIONALITY, GENDER AND AGE GROUP OF MOTHER
The Fourth Quarter, 2023

TABLE (23)

جدول (٢٣)

Age Group of Mother (in Years)	Nationality & Gender	المجموع Total			غير قطريين Non-Qataris			قطريون Qataris			الجنسية والنوع	فئة عمر الأم (بالسنوات)
		المجموع العام G.Total	إناث Females	ذكور Males	المجموع Total	إناث Females	ذكور Males	المجموع Total	إناث Females	ذكور Males		
-20		85	43	42	64	31	33	21	12	9	٢٠-	
20 - 24		754	357	397	516	251	265	238	106	132	٢٠ - ٢٤	
25 - 29		2,094	1,044	1,050	1,555	759	796	539	285	254	٢٥ - ٢٩	
30 - 34		2,380	1,163	1,217	1,887	922	965	493	241	252	٣٠ - ٣٤	
35 - 39		1,413	703	710	1,108	540	568	305	163	142	٣٥ - ٣٩	
40 - 44		351	159	192	252	114	138	99	45	54	٤٠ - ٤٤	
45 - 49		30	11	19	26	9	17	4	2	2	٤٥ - ٤٩	
50 +		3	0	3	3	0	3	0	0	0	+٥٠	
Not Stated		0	0	0	0	0	0	0	0	0	غير مبين	
Total		7,110	3,480	3,630	5,411	2,626	2,785	1,699	854	845	المجموع	

المواليد أحياء المسجلون حسب الجنسية وفئة عمر الأم
 الربع الرابع، ٢٠٢٣
REGISTERED LIVE BIRTHS BY NATIONALITY AND AGE GROUP OF MOTHER
The Fourth Quarter, 2023



شكل رقم (14) Graph No. (14)

الوفيات المسجلة حسب الجنسية والنوع والبلدية

الربع الرابع، ٢٠٢٣

REGISTERED DEATHS BY NATIONALITY, GENDER AND MUNICIPALITY

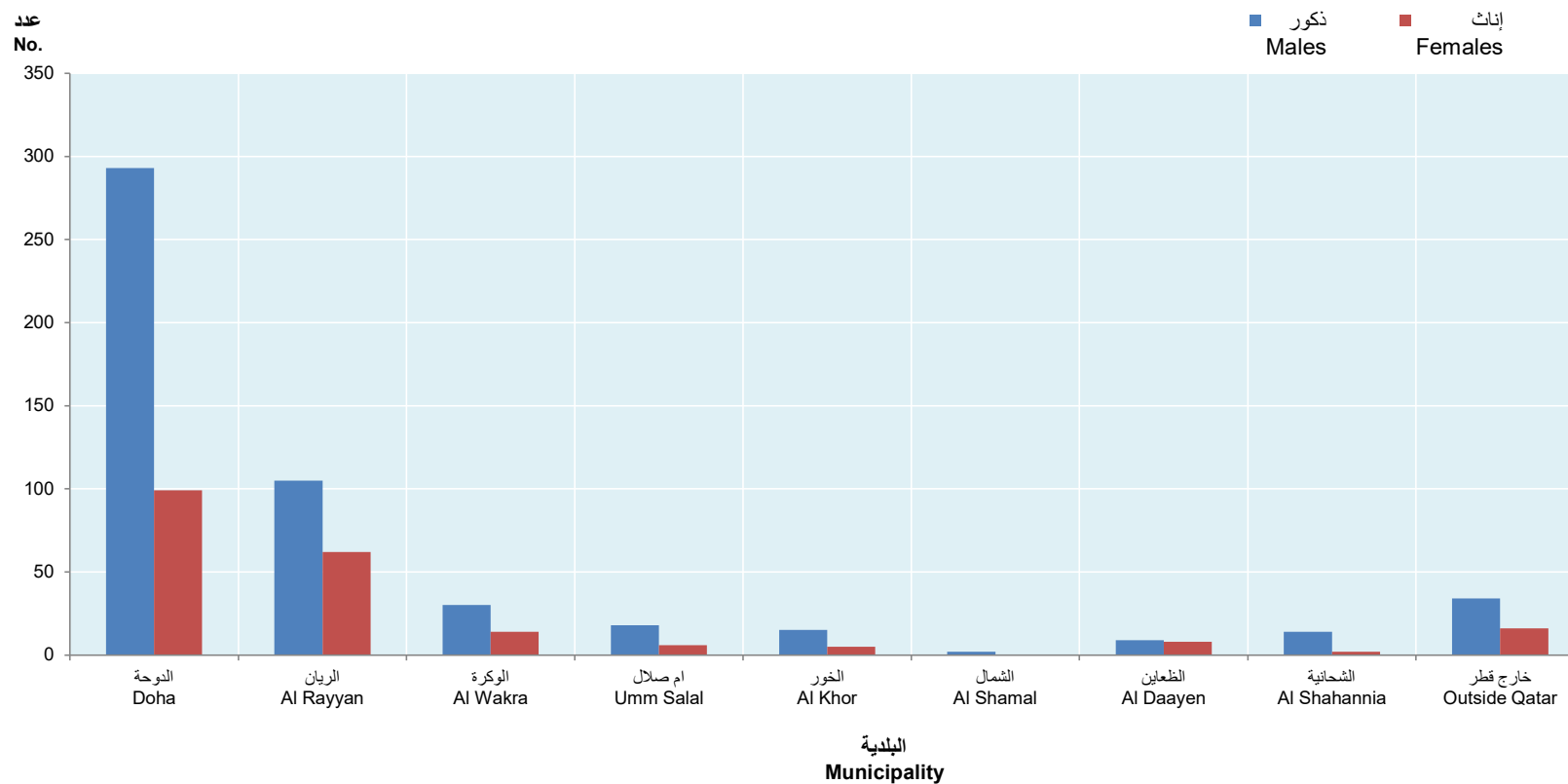
The Fourth Quarter, 2023

TABLE (24)

جدول (٢٤)

Nationality & Gender Municipality	المجموع Total			غير قطريين Non-Qataris			قطريون Qataris			الجنسية والنوع البلدية
	المجموع Total	إناث Females	ذكور Males	المجموع Total	إناث Females	ذكور Males	المجموع Total	إناث Females	ذكور Males	
Doha	392	99	293	332	69	263	60	30	30	الدوحة
Al Rayyan	167	62	105	100	30	70	67	32	35	الريان
Al Wakra	44	14	30	35	9	26	9	5	4	الوكرة
Umm Salal	24	6	18	15	4	11	9	2	7	ام صلال
Al Khor	20	5	15	14	2	12	6	3	3	الخور
Al Shamal	2	0	2	2	0	2	0	0	0	الشمال
Al Daayen	17	8	9	5	3	2	12	5	7	الظعابين
Al Shahannia	16	2	14	16	2	14	0	0	0	الشحانية
Outside Qatar	50	16	34	11	2	9	39	14	25	خارج قطر
Total	732	212	520	530	121	409	202	91	111	المجموع

الوفيات المسجلة حسب النوع والبلدية
الربع الرابع، ٢٠٢٣
REGISTERED DEAEHS BY GENDER AND MUNICIPALITY
The Fourth Quarter, 2023



شكل رقم (15) Graph No.

الوفيات المسجلة حسب الجنسية والنوع وفئة العمر

الربع الرابع، ٢٠٢٣

REGISTERED DEATHS BY NATIONALITY, GENDER AND AGE GROUP
The Fourth Quarter, 2023

جدول (٢٥)

Nationality & Gender Age Group	المجموع Total			غير قطريين Non-Qataris			قطريون Qataris			الجنسية والنوع فئات العمر
	المجموع Total	إناث Females	ذكور Males	المجموع Total	إناث Females	ذكور Males	المجموع Total	إناث Females	ذكور Males	
Under 1 Year	26	13	13	23	10	13	3	3	0	أقل من عام
1 - 4	13	3	10	13	3	10	0	0	0	١ - ٤
5 - 9	7	1	6	4	1	3	3	0	3	٥ - ٩
10 - 14	3	2	1	3	2	1	0	0	0	١٠ - ١٤
15 - 19	9	2	7	7	2	5	2	0	2	١٥ - ١٩
20 - 24	19	5	14	16	3	13	3	2	1	٢٠ - ٢٤
25 - 29	32	3	29	25	2	23	7	1	6	٢٥ - ٢٩
30 - 34	34	5	29	30	4	26	4	1	3	٣٠ - ٣٤
35 - 39	56	7	49	55	7	48	1	0	1	٣٥ - ٣٩
40 - 44	55	5	50	48	3	45	7	2	5	٤٠ - ٤٤
45 - 49	53	9	44	45	7	38	8	2	6	٤٥ - ٤٩
50 - 54	57	10	47	46	7	39	11	3	8	٥٠ - ٥٤
55 - 59	59	16	43	46	9	37	13	7	6	٥٥ - ٥٩
60 - 64	47	15	32	28	8	20	19	7	12	٦٠ - ٦٤
65 - 69	62	20	42	30	4	26	32	16	16	٦٥ - ٦٩
70 - 74	51	19	32	31	7	24	20	12	8	٧٠ - ٧٤
75 - 79	31	17	14	19	11	8	12	6	6	٧٥ - ٧٩
80 - 84	55	32	23	33	18	15	22	14	8	٨٠ - ٨٤
85 +	62	27	35	28	13	15	34	14	20	+ ٨٥
Not Stated	1	1	0	0	0	0	1	1	0	غير مبين
Total	732	212	520	530	121	409	202	91	111	المجموع

الوفيات المسجلة للقطريين حسب النوع ومكان الوفاة

الربع الرابع، ٢٠٢٢ - الربع الثالث، ٢٠٢٣ - الربع الرابع، ٢٠٢٣

REGISTERED QATARI DEATHS BY GENDER AND PLACE OF DEATH
The Fourth Quarter, 2022, The Third Quarter, 2023 - The Fourth Quarter, 2023

TABLE (26)

جدول (٢٦)

Place of Death	الربع الرابع، ٢٠٢٣ Fourth Quarter, 2023			الربع الثالث، ٢٠٢٣ Third Quarter, 2023			الربع الرابع، ٢٠٢٢ Fourth Quarter, 2022			مكان الوفاة
	المجموع Total	إناث Females	ذكور Males	المجموع Total	إناث Females	ذكور Males	المجموع Total	إناث Females	ذكور Males	
Qatar	163	77	86	143	56	87	188	78	110	قطر
Other G.C.C Countries	2	0	2	5	2	3	3	1	2	بقية دول مجلس التعاون
Other Arab Countries	10	4	6	8	5	3	1	1	0	باقي الدول العربية
Asian Countries	11	4	7	12	6	6	15	5	10	دول آسيوية
European Countries	8	3	5	13	4	9	16	8	8	دول أوروبية
Other Countries	8	3	5	4	2	2	8	4	4	دول أخرى
Total	202	91	111	185	75	110	231	97	134	المجموع

وفيات الأطفال الرضع المسجلة حسب النوع والجنسية

الربع الرابع، ٢٠٢٢ - الربع الثالث، ٢٠٢٣ - الربع الرابع، ٢٠٢٣

REGISTERED INFANT DEATHS BY GENDER AND NATIONALITY
The Fourth Quarter, 2022, The Third Quarter, 2023 - The Fourth Quarter, 2023

TABLE (27)

جدول (٢٧)

Nationality	الربع الرابع، ٢٠٢٣ Fourth Quarter, 2023			الربع الثالث، ٢٠٢٣ Third Quarter, 2023			الربع الرابع، ٢٠٢٢ Fourth Quarter, 2022			الجنسية
	المجموع Total	إناث Females	ذكور Males	المجموع Total	إناث Females	ذكور Males	المجموع Total	إناث Females	ذكور Males	
Qatar	3	3	0	5	2	3	5	2	3	قطر
Other G.C.C Countries	1	1	0	1	0	1	2	2	0	بقية دول مجلس التعاون
Other Arab Countries	7	4	3	8	3	5	5	2	3	باقي الدول العربية
Asian Countries	12	5	7	15	8	7	16	8	8	دول آسيوية
European Countries	0	0	0	0	0	0	2	1	1	دول أوروبية
Other Countries	3	0	3	0	0	0	0	0	0	دول أخرى
Total	26	13	13	29	13	16	30	15	15	المجموع

وفيات الأطفال الرضع المسجلة حسب الجنسية والنوع والبلدية

الربع الرابع، ٢٠٢٣

REGISTERED INFANT DEATHS BY NATIONALITY, GENDER AND MUNICIPALITY
The Fourth Quarter, 2023

TABLE (28)

جدول (٢٨)

Nationality & Gender Municipality	المجموع Total			غير قطريين Non-Qataris			قطريون Qataris			الجنسية والنوع البلدية
	المجموع Total	إناث Females	ذكور Males	المجموع Total	إناث Females	ذكور Males	المجموع Total	إناث Females	ذكور Males	
Doha	24	11	13	22	9	13	2	2	0	الدوحة
Al Rayyan	1	1	0	1	1	0	0	0	0	الريان
Al Wakra	0	0	0	0	0	0	0	0	0	الوكرة
Umm Salal	0	0	0	0	0	0	0	0	0	ام صلال
Al Khor	0	0	0	0	0	0	0	0	0	الخور
Al Shamal	0	0	0	0	0	0	0	0	0	الشمال
Al Daayen	0	0	0	0	0	0	0	0	0	الظعائن
Al Shahannia	0	0	0	0	0	0	0	0	0	الشحانية
Outside Qatar	1	1	0	0	0	0	1	1	0	خارج قطر
Total	26	13	13	23	10	13	3	3	0	المجموع

جميع الحقوق محفوظة © جهاز التخطيط والإحصاء - 2023
All right reserved © Planning and Statistics Authority - 2023

 [psa_qatar](#)  [psaqatar](#)  [www.psa.gov.qa](#)